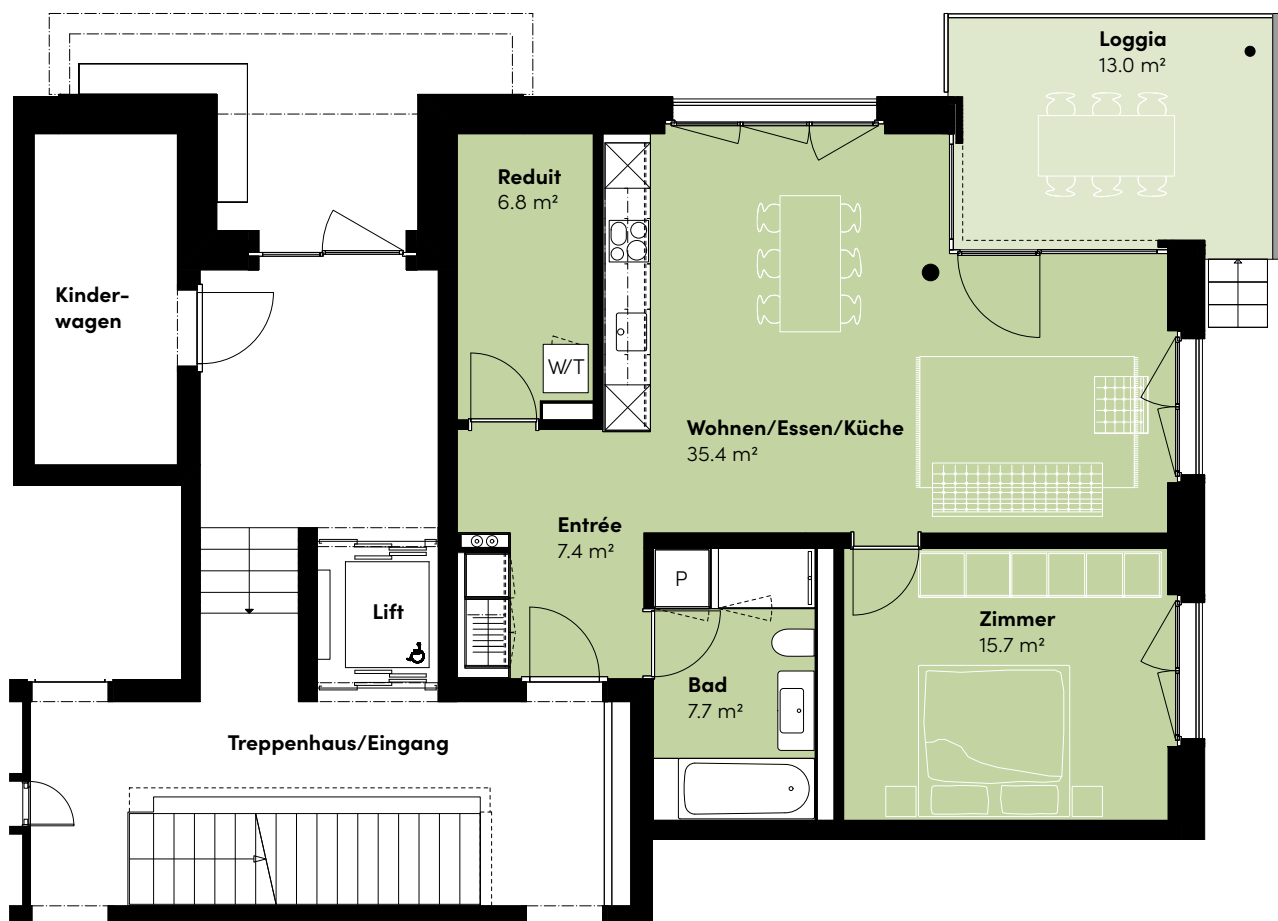


HAUS B4
WOHNUNG B401
Rosalia-Allee 7 | 6440 Brunnen

Erdgeschoss | 2.5 Zimmer | Ausbauvariante 1

Wohnfläche: 73.0 m²
Loggia: 13.0 m²



WWW.NOVAPORT.CH

ARLEWO

Postfach | 6431 Schwyz
T 041 818 50 00 | info@novaport.ch



Alle Angaben, Pläne, Zeichnungen usw. sind unverbindlich.
Bei sämtlichen Flächenangaben handelt es sich um Circumasse.
Änderungen bleiben bis Bauvollendung vorbehalten.



HAUS B4

WOHNUNG B402

Rosalia-Allee 7 | 6440 Brunnen

Erdgeschoss | 2.5 Zimmer | Ausbauvariante 2

Wohnfläche: 63.8 m²

Loggia: 13.0 m²



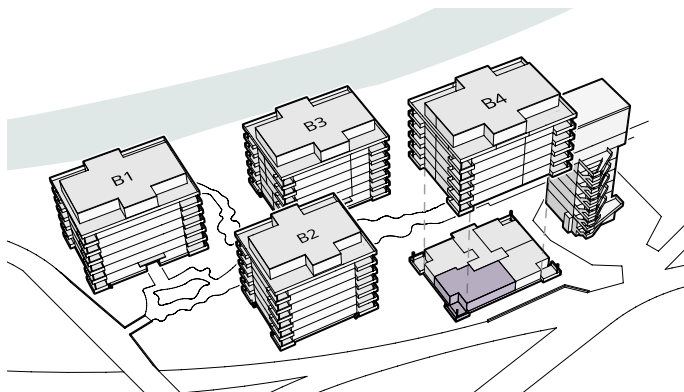
WWW.NOVAPORT.CH

ARLEWO

Postfach | 6431 Schwyz
T 041 818 50 00 | info@novaport.ch



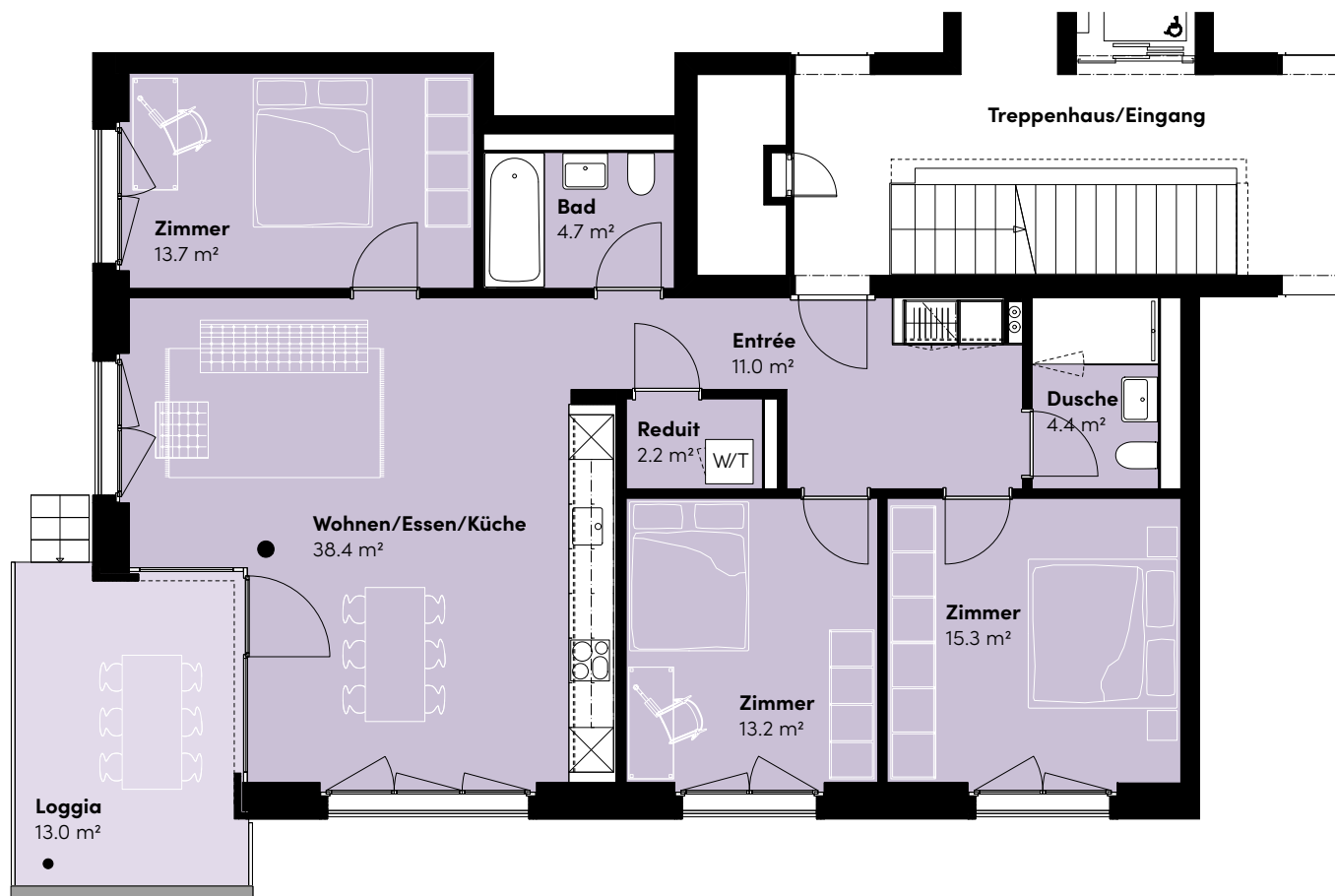
Alle Angaben, Pläne, Zeichnungen usw. sind unverbindlich.
Bei sämtlichen Flächenangaben handelt es sich um Circumasse.
Änderungen bleiben bis Bauvollendung vorbehalten.



HAUS B4
WOHNUNG B403
Rosalia-Allee 7 | 6440 Brunnen

Erdgeschoss | 4.5 Zimmer | Ausbauvariante 1

Wohnfläche: 102.9 m²
Loggia: 13.0 m²



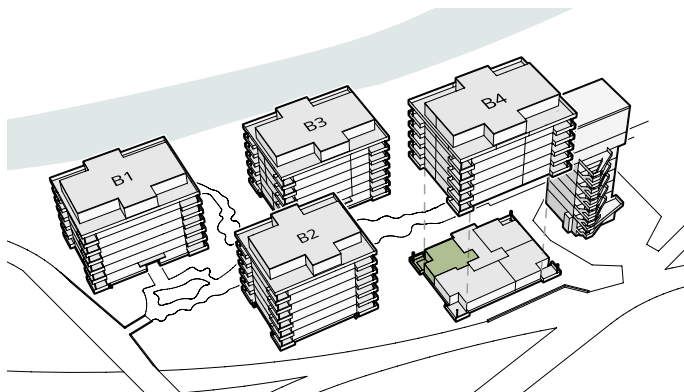
WWW.NOVAPORT.CH

ARLEWO

Postfach | 6431 Schwyz
T 041 818 50 00 | info@novaport.ch



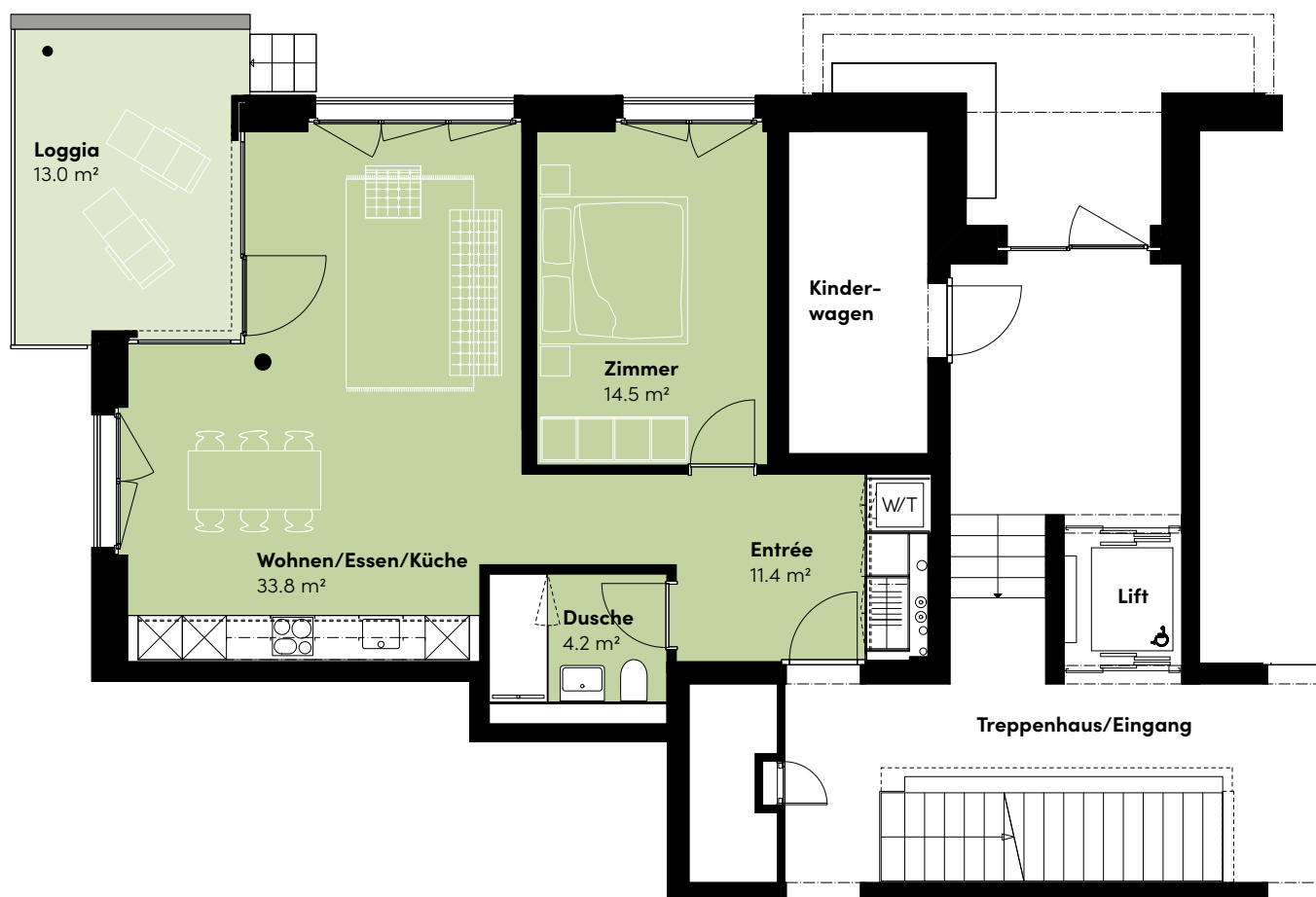
Alle Angaben, Pläne, Zeichnungen usw. sind unverbindlich.
Bei sämtlichen Flächenangaben handelt es sich um Circumasse.
Änderungen bleiben bis Bauvollendung vorbehalten.



HAUS B4
WOHNUNG B404
Rosalia-Allee 7 | 6440 Brunnen

Erdgeschoss | 2.5 Zimmer | Ausbauvariante 1

Wohnfläche: 63.9 m²
Loggia: 13.0 m²



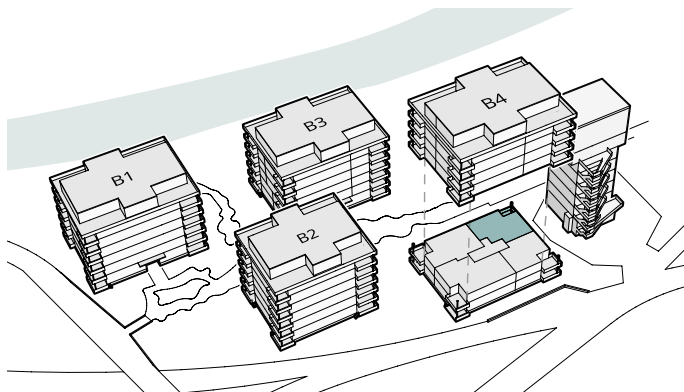
WWW.NOVAPORT.CH

ARLEWO

Postfach | 6431 Schwyz
T 041 818 50 00 | info@novaport.ch



Alle Angaben, Pläne, Zeichnungen usw. sind unverbindlich.
Bei sämtlichen Flächenangaben handelt es sich um Circumasse.
Änderungen bleiben bis Bauvollendung vorbehalten.



HAUS B4
WOHNUNG B411
Rosalia-Allee 7 | 6440 Brunnen

1. Obergeschoss | 3.5 Zimmer | Ausbauvariante 1

Wohnfläche: 81.7 m²
Loggia: 13.0 m²



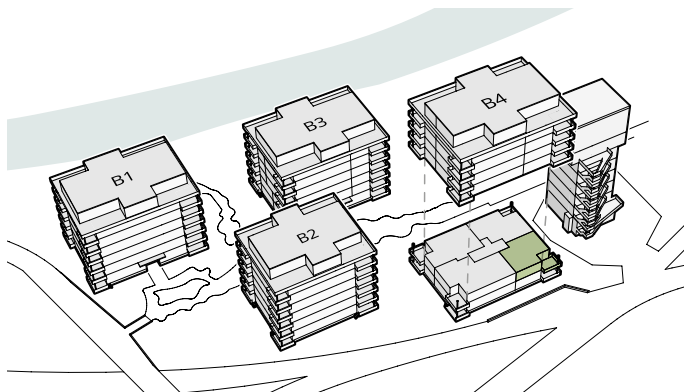
WWW.NOVAPORT.CH

ARLEWO

Postfach | 6431 Schwyz
T 041 818 50 00 | info@novaport.ch



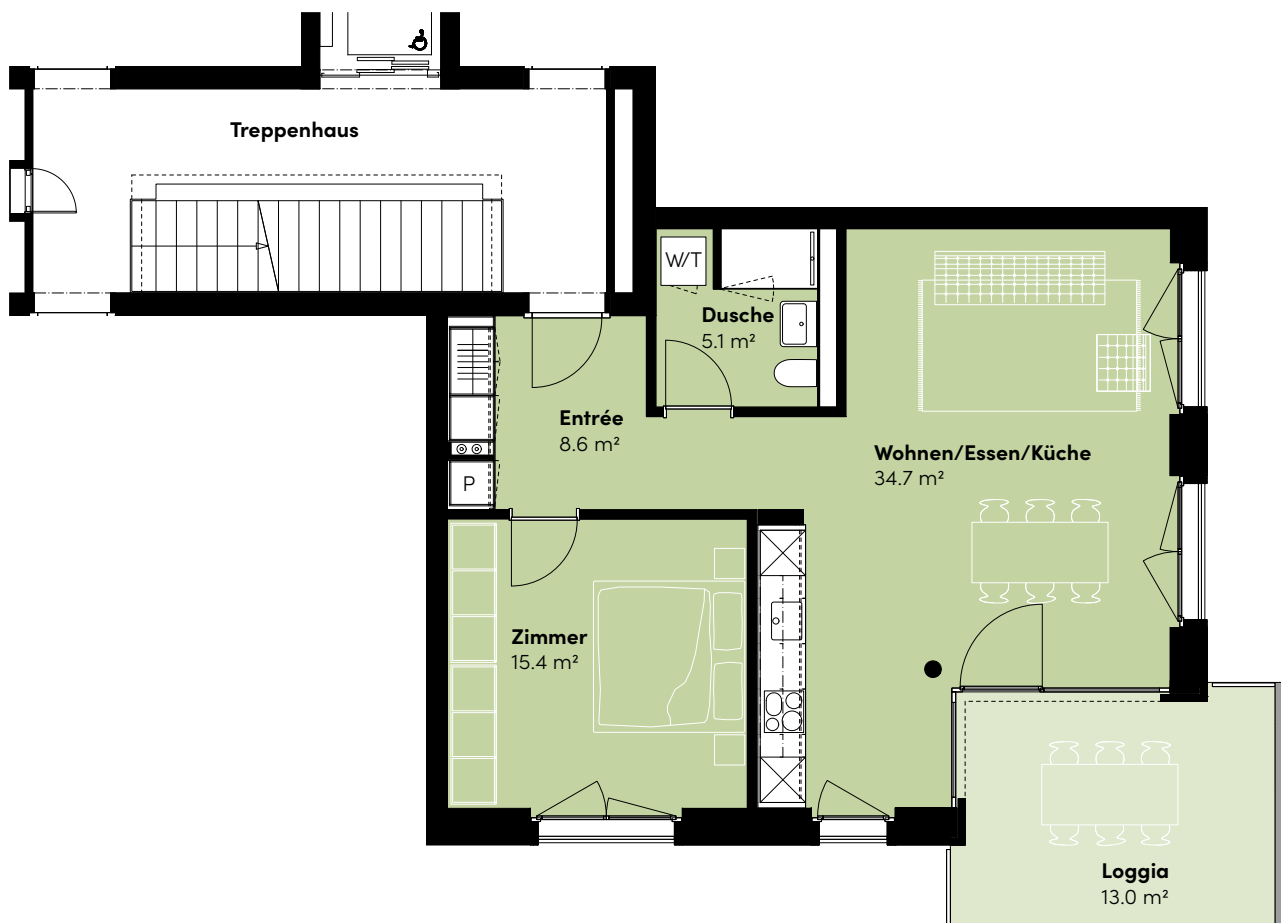
Alle Angaben, Pläne, Zeichnungen usw. sind unverbindlich.
Bei sämtlichen Flächenangaben handelt es sich um Circumasse.
Änderungen bleiben bis Bauvollendung vorbehalten.

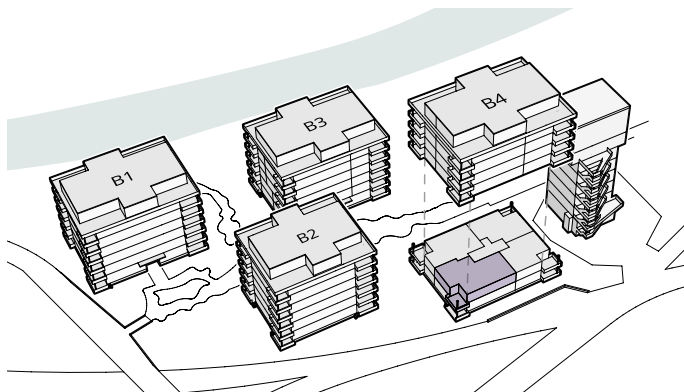


HAUS B4
WOHNUNG B412
 Rosalia-Allee 7 | 6440 Brunnen

1. Obergeschoss | 2.5 Zimmer | Ausbauvariante 1

Wohnfläche: 63.8 m²
 Loggia: 13.0 m²

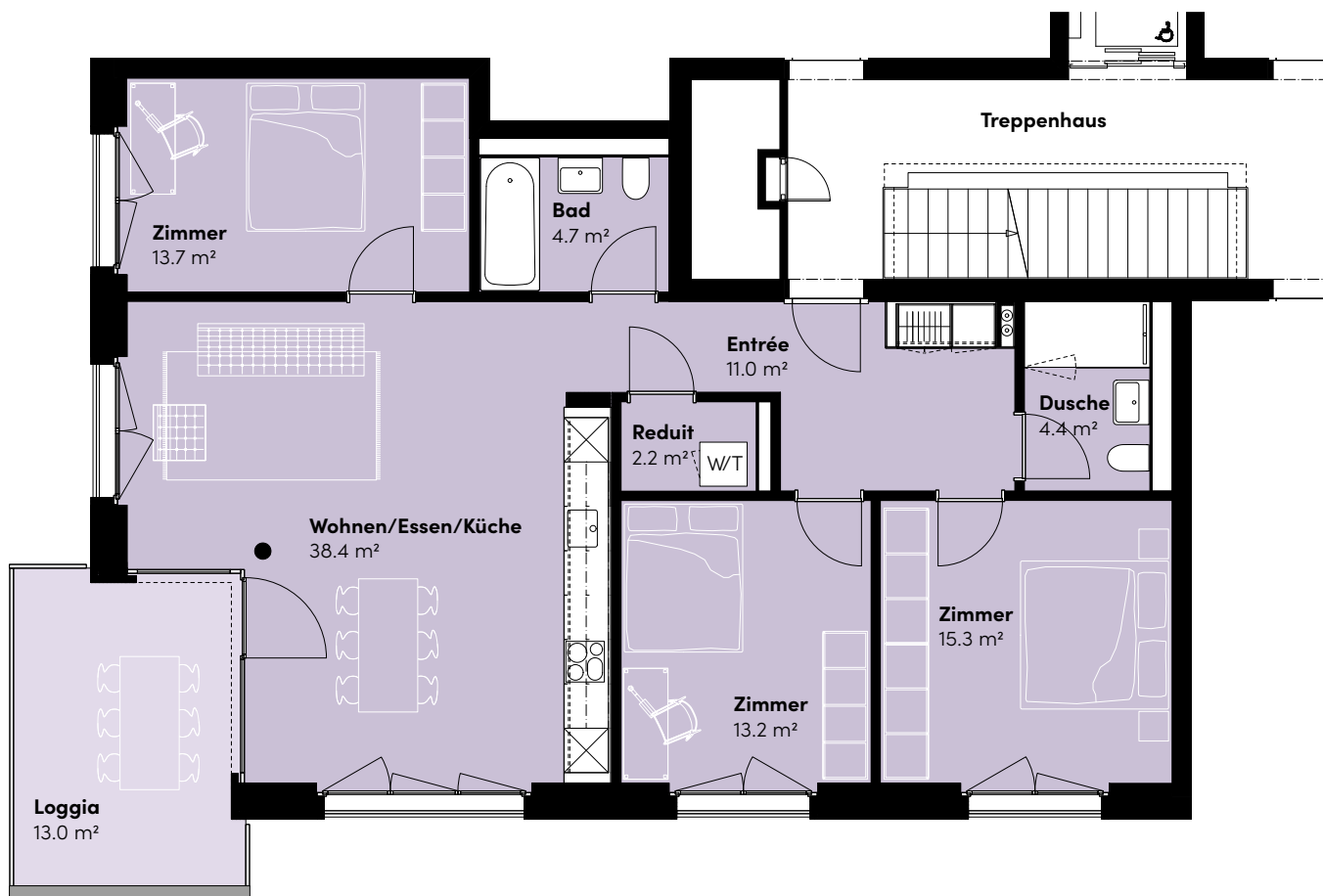




HAUS B4
WOHNUNG B413
Rosalia-Allee 7 | 6440 Brunnen

1. Obergeschoss | 4.5 Zimmer | Ausbauvariante 2

Wohnfläche: 102.9 m²
Loggia: 13.0 m²



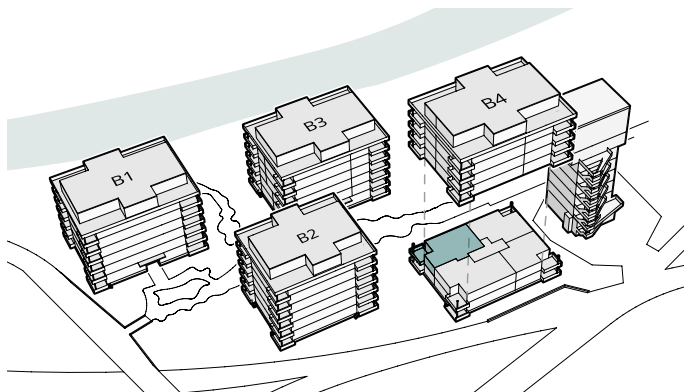
WWW.NOVAPORT.CH

ARLEWO

Postfach | 6431 Schwyz
T 041 818 50 00 | info@novaport.ch



Alle Angaben, Pläne, Zeichnungen usw. sind unverbindlich.
Bei sämtlichen Flächenangaben handelt es sich um Circumasse.
Änderungen bleiben bis Bauvollendung vorbehalten.



HAUS B4
WOHNUNG B414
Rosalia-Allee 7 | 6440 Brunnen

1. Obergeschoss | 3.5 Zimmer | Ausbauvariante 1

Wohnfläche: 83.0 m²
Loggia: 13.0 m²



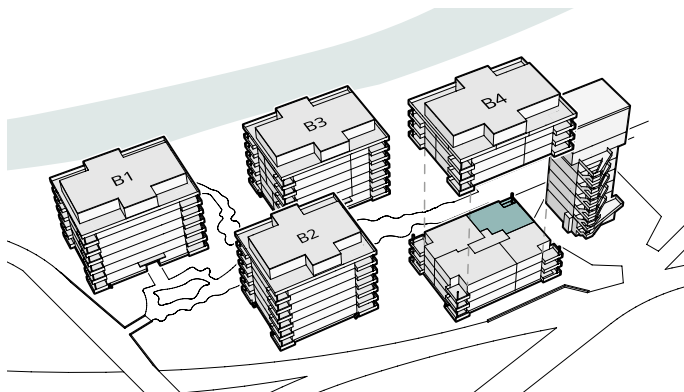
WWW.NOVAPORT.CH

ARLEWO

Postfach | 6431 Schwyz
T 041 818 50 00 | info@novaport.ch



Alle Angaben, Pläne, Zeichnungen usw. sind unverbindlich.
Bei sämtlichen Flächenangaben handelt es sich um Circumasse.
Änderungen bleiben bis Bauvollendung vorbehalten.



HAUS B4
WOHNUNG B421
Rosalia-Allee 7 | 6440 Brunnen

2. Obergeschoss | 3.5 Zimmer | Ausbauvariante 1

Wohnfläche: 81.7 m²
Loggia: 13.0 m²



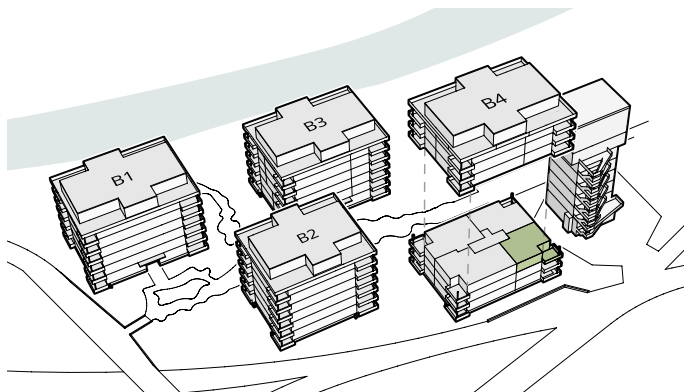
WWW.NOVAPORT.CH

ARLEWO

Postfach | 6431 Schwyz
T 041 818 50 00 | info@novaport.ch



Alle Angaben, Pläne, Zeichnungen usw. sind unverbindlich.
Bei sämtlichen Flächenangaben handelt es sich um Circumasse.
Änderungen bleiben bis Bauvollendung vorbehalten.

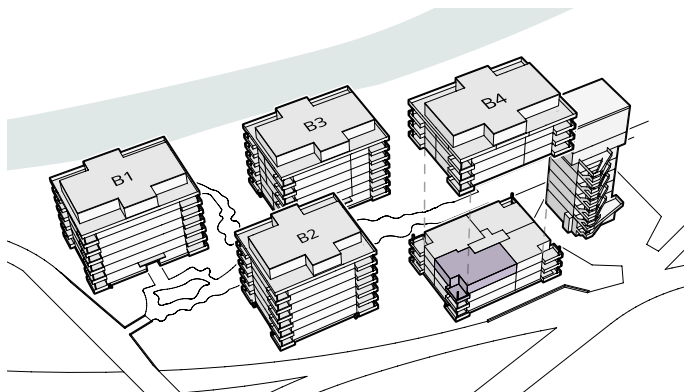


HAUS B4
WOHNUNG B422
 Rosalia-Allee 7 | 6440 Brunnen

2. Obergeschoss | 2.5 Zimmer | Ausbauvariante 1

Wohnfläche: 63.8 m²
 Loggia: 13.0 m²

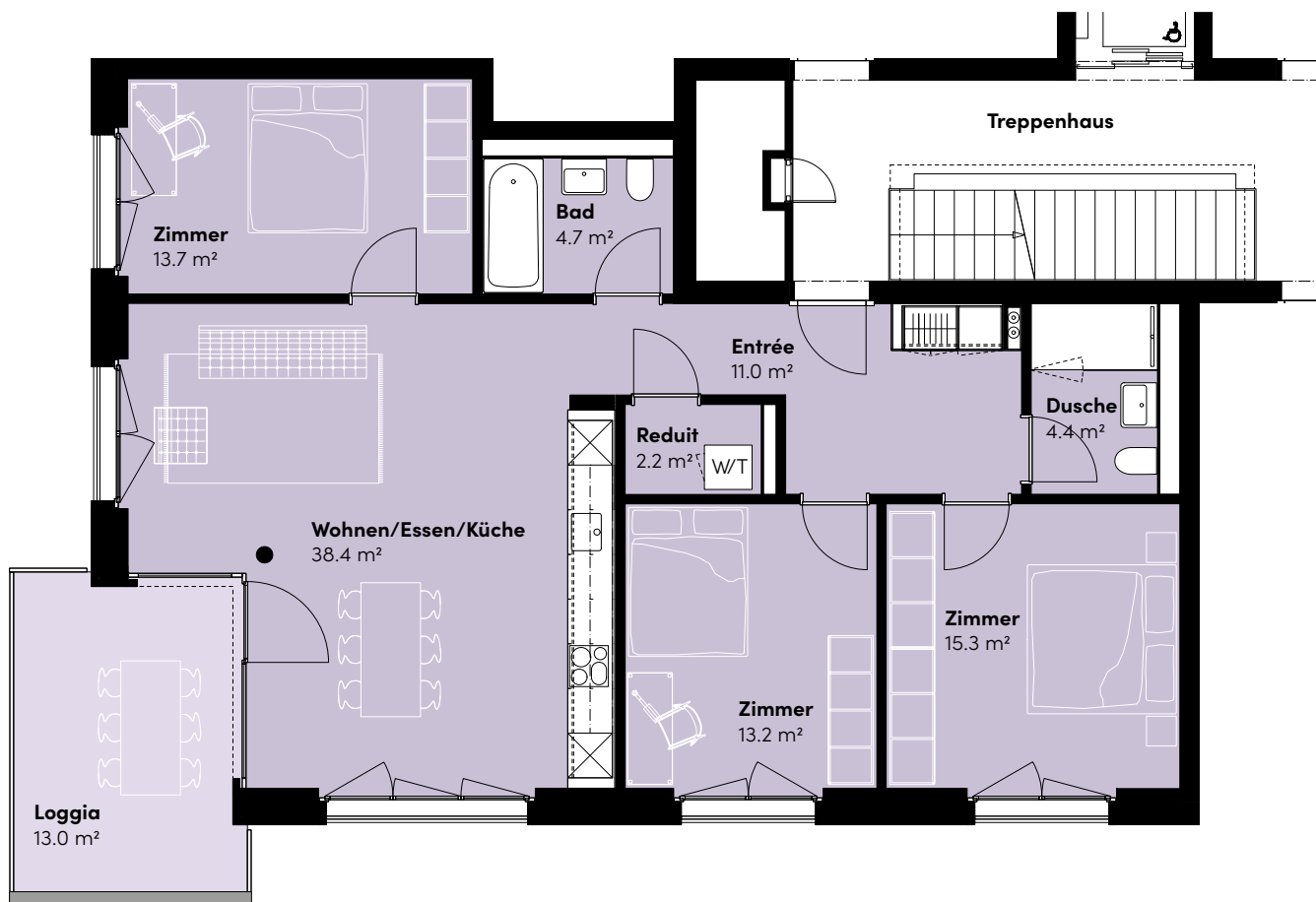




HAUS B4
WOHNUNG B423
Rosalia-Allee 7 | 6440 Brunnen

2. Obergeschoss | 4.5 Zimmer | Ausbauvariante 1

Wohnfläche: 102.9 m²
Loggia: 13.0 m²



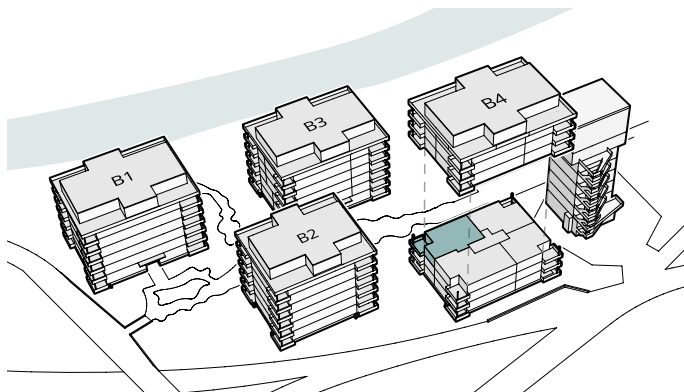
WWW.NOVAPORT.CH

ARLEWO

Postfach | 6431 Schwyz
T 041 818 50 00 | info@novaport.ch



Alle Angaben, Pläne, Zeichnungen usw. sind unverbindlich.
Bei sämtlichen Flächenangaben handelt es sich um Circumasse.
Änderungen bleiben bis Bauvollendung vorbehalten.



HAUS B4
WOHNUNG B424
Rosalia-Allee 7 | 6440 Brunnen

2. Obergeschoss | 3.5 Zimmer | Ausbauvariante 2

Wohnfläche: 83.0 m²
Loggia: 13.0 m²



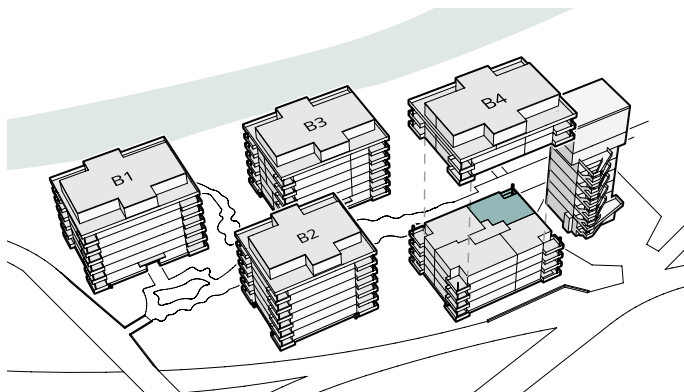
WWW.NOVAPORT.CH

ARLEWO

Postfach | 6431 Schwyz
T 041 818 50 00 | info@novaport.ch



Alle Angaben, Pläne, Zeichnungen usw. sind unverbindlich.
Bei sämtlichen Flächenangaben handelt es sich um Circumasse.
Änderungen bleiben bis Bauvollendung vorbehalten.

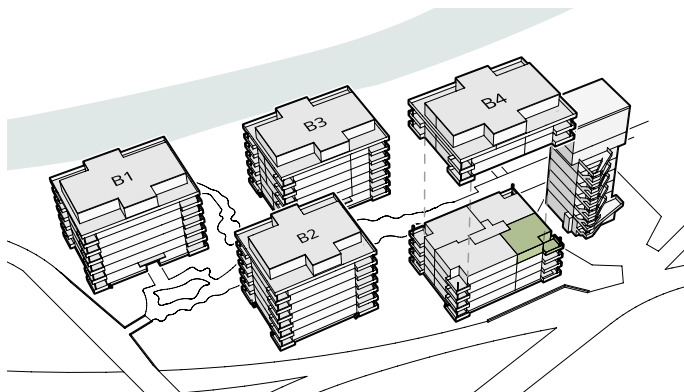


HAUS B4
WOHNUNG B431
 Rosalia-Allee 7 | 6440 Brunnen

3. Obergeschoss | 3.5 Zimmer | Ausbauvariante 2

Wohnfläche: 81.7 m²
 Loggia: 13.0 m²



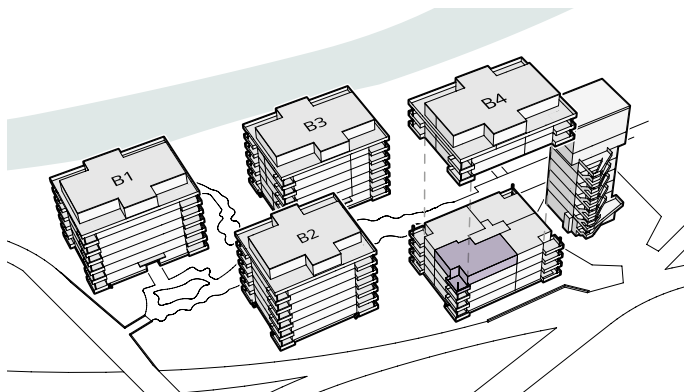


HAUS B4
WOHNUNG B432
 Rosalia-Allee 7 | 6440 Brunnen

3. Obergeschoss | 2.5 Zimmer | Ausbauvariante 1

Wohnfläche: 63.8 m²
 Loggia: 13.0 m²

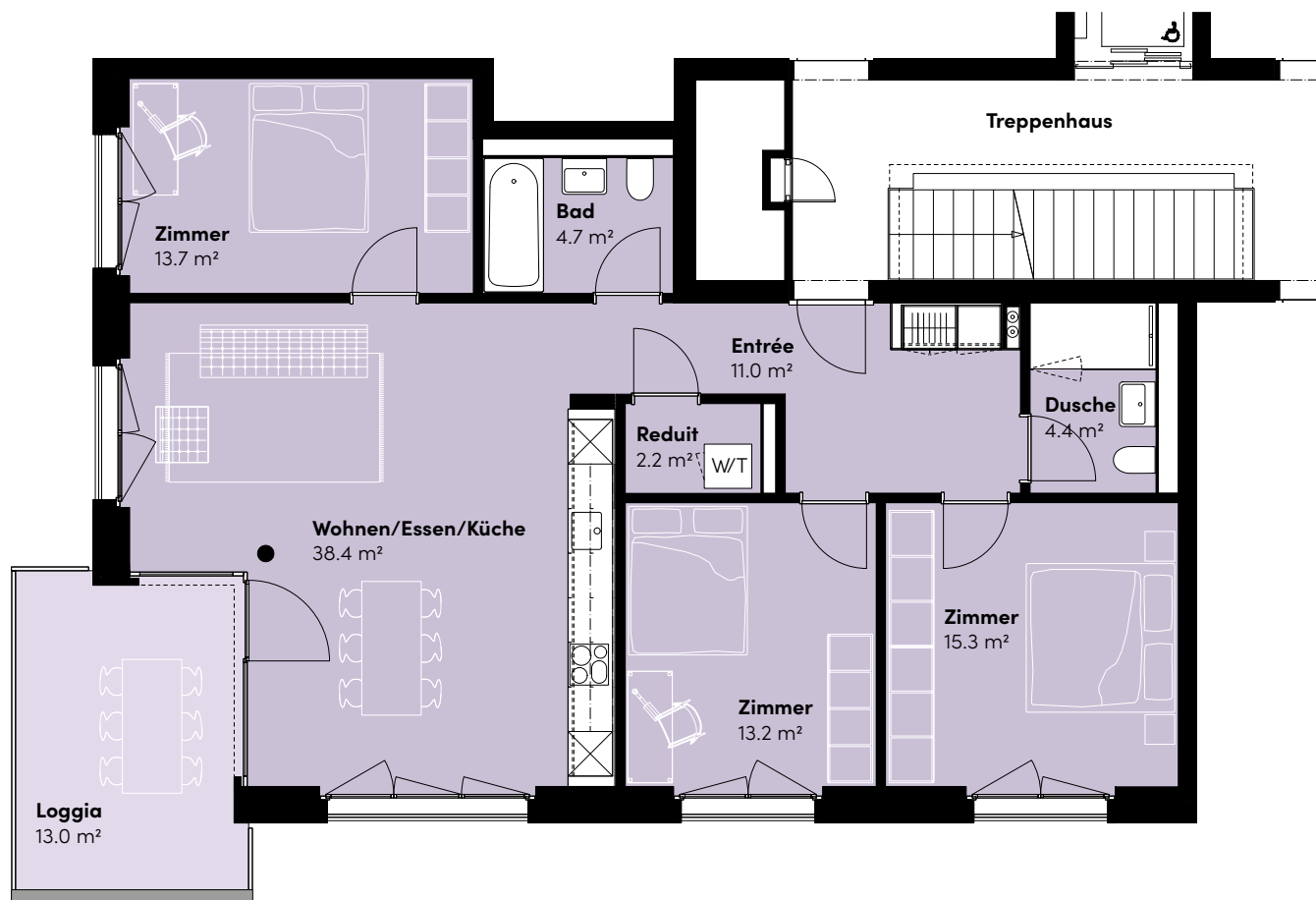




HAUS B4
WOHNUNG B433
Rosalia-Allee 7 | 6440 Brunnen

3. Obergeschoss | 4.5 Zimmer | Ausbauvariante 1

Wohnfläche: 102.9 m²
Loggia: 13.0 m²



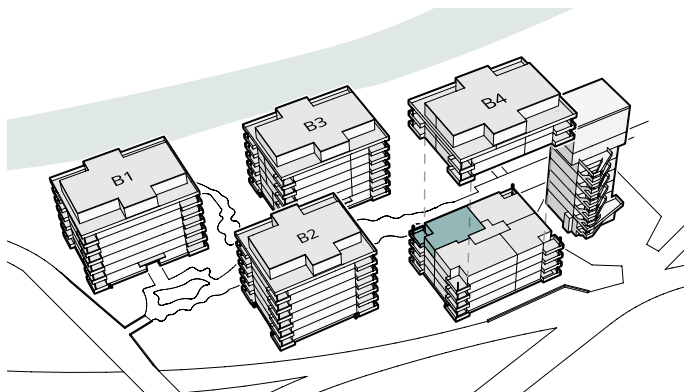
WWW.NOVAPORT.CH

ARLEWO

Postfach | 6431 Schwyz
T 041 818 50 00 | info@novaport.ch



Alle Angaben, Pläne, Zeichnungen usw. sind unverbindlich.
Bei sämtlichen Flächenangaben handelt es sich um Circumasse.
Änderungen bleiben bis Bauvollendung vorbehalten.



HAUS B4
WOHNUNG B434
Rosalia-Allee 7 | 6440 Brunnen

3. Obergeschoss | 3.5 Zimmer | Ausbauvariante 1

Wohnfläche: 83.0 m²
Loggia: 13.0 m²



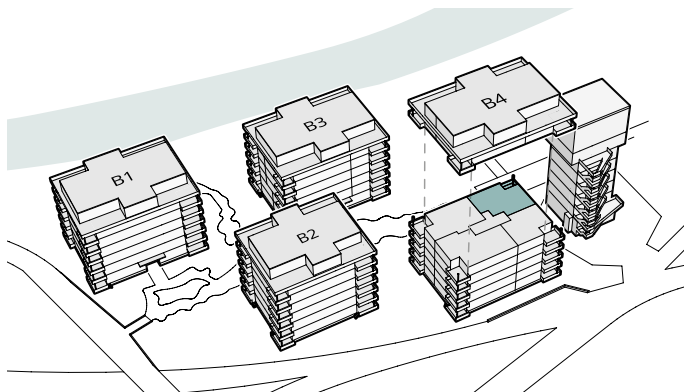
WWW.NOVAPORT.CH

ARLEWO

Postfach | 6431 Schwyz
T 041 818 50 00 | info@novaport.ch



Alle Angaben, Pläne, Zeichnungen usw. sind unverbindlich.
Bei sämtlichen Flächenangaben handelt es sich um Circumasse.
Änderungen bleiben bis Bauvollendung vorbehalten.



HAUS B4
WOHNUNG B441
Rosalia-Allee 7 | 6440 Brunnen

4. Obergeschoss | 3.5 Zimmer | Ausbauvariante 1

Wohnfläche: 81.7 m²
Loggia: 13.0 m²



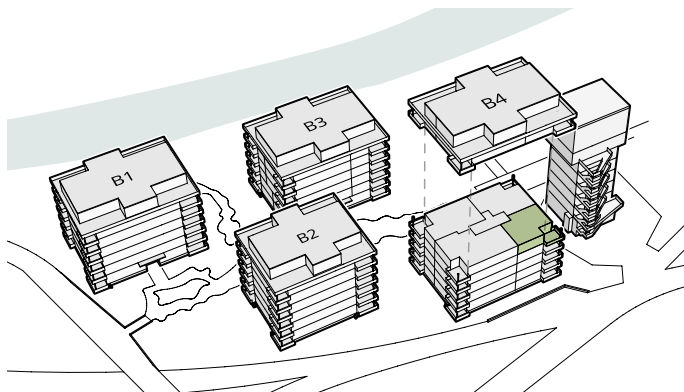
WWW.NOVAPORT.CH

ARLEWO

Postfach | 6431 Schwyz
T 041 818 50 00 | info@novaport.ch



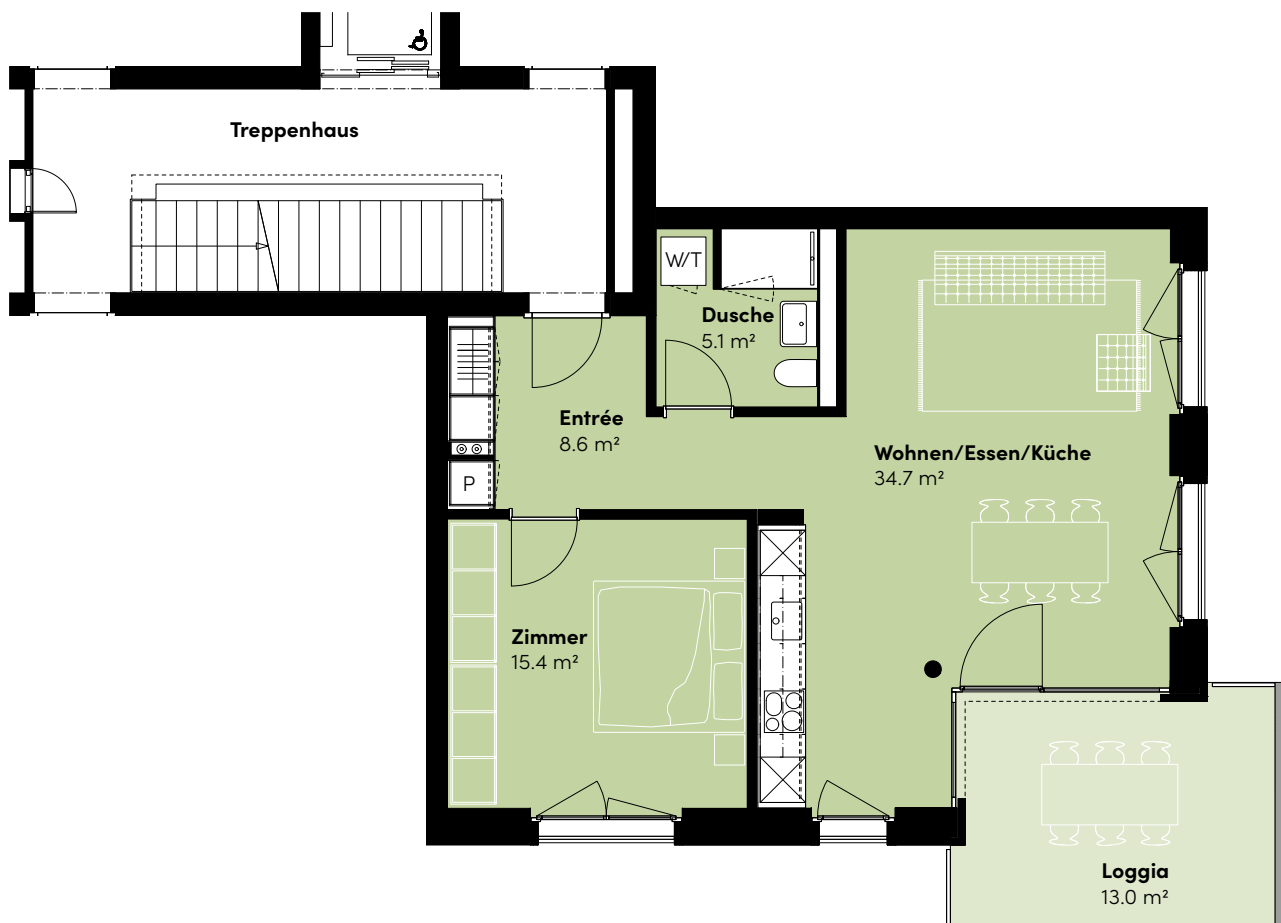
Alle Angaben, Pläne, Zeichnungen usw. sind unverbindlich.
Bei sämtlichen Flächenangaben handelt es sich um Circumasse.
Änderungen bleiben bis Bauvollendung vorbehalten.



HAUS B4
WOHNUNG B442
Rosalia-Allee 7 | 6440 Brunnen

4. Obergeschoss | 2.5 Zimmer | Ausbauvariante 2

Wohnfläche: 63.8 m²
Loggia: 13.0 m²



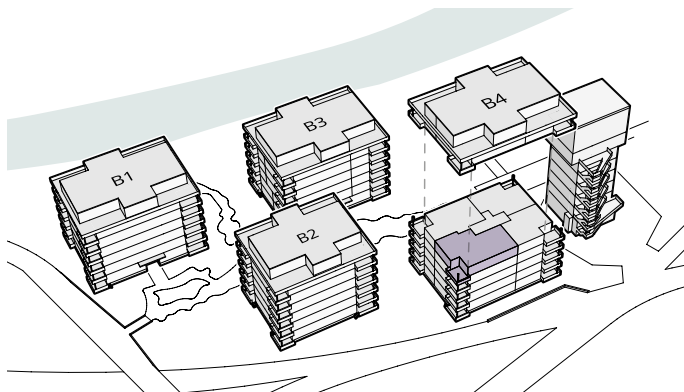
WWW.NOVAPORT.CH

ARLEWO

Postfach | 6431 Schwyz
T 041 818 50 00 | info@novaport.ch



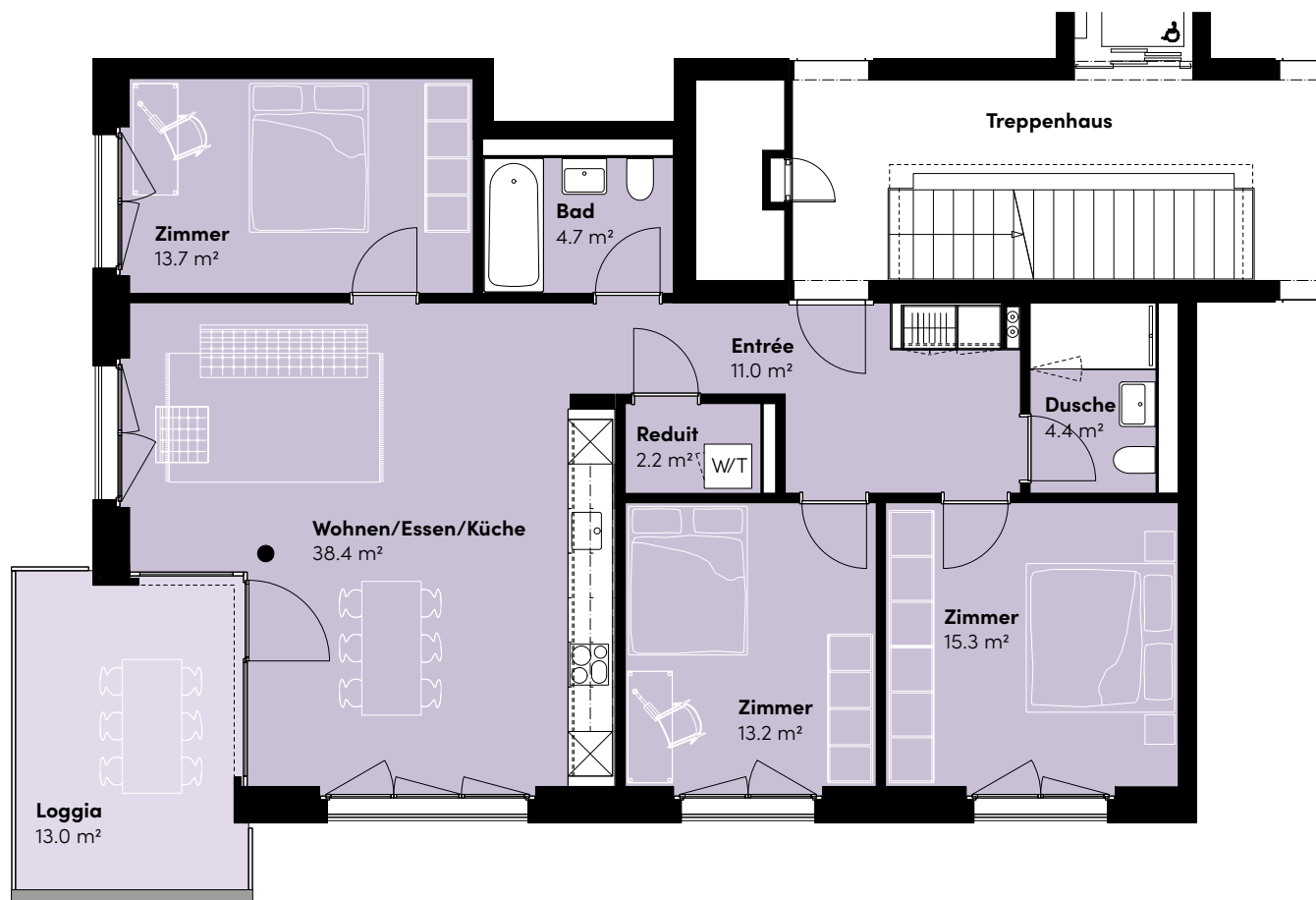
Alle Angaben, Pläne, Zeichnungen usw. sind unverbindlich.
Bei sämtlichen Flächenangaben handelt es sich um Circumasse.
Änderungen bleiben bis Bauvollendung vorbehalten.



HAUS B4
WOHNUNG B443
Rosalia-Allee 7 | 6440 Brunnen

4. Obergeschoss | 4.5 Zimmer | Ausbauvariante 1

Wohnfläche: 102.9 m²
Loggia: 13.0 m²



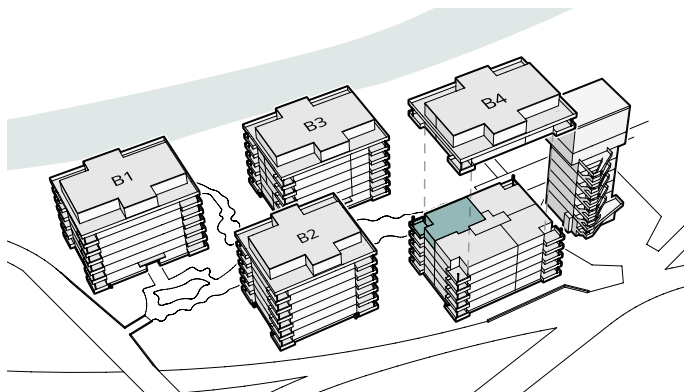
WWW.NOVAPORT.CH

ARLEWO

Postfach | 6431 Schwyz
T 041 818 50 00 | info@novaport.ch



Alle Angaben, Pläne, Zeichnungen usw. sind unverbindlich.
Bei sämtlichen Flächenangaben handelt es sich um Circumasse.
Änderungen bleiben bis Bauvollendung vorbehalten.



HAUS B4

WOHNUNG B444

Rosalia-Allee 7 | 6440 Brunnen

4. Obergeschoss | 3.5 Zimmer | Ausbauvariante 1

Wohnfläche: 83.0 m²

Loggia: 13.0 m²



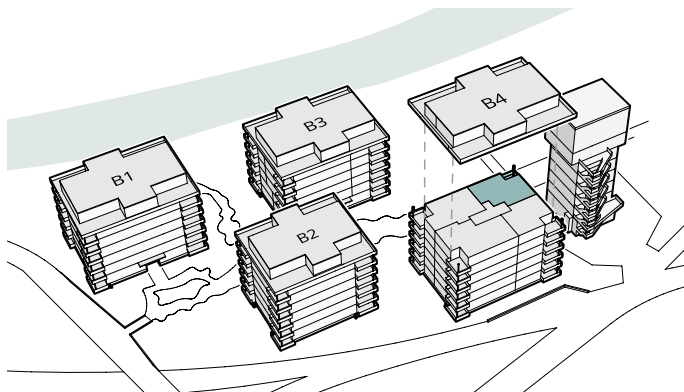
WWW.NOVAPORT.CH

ARLEWO

Postfach | 6431 Schwyz
T 041 818 50 00 | info@novaport.ch



Alle Angaben, Pläne, Zeichnungen usw. sind unverbindlich.
Bei sämtlichen Flächenangaben handelt es sich um Circumasse.
Änderungen bleiben bis Bauvollendung vorbehalten.



HAUS B4
WOHNUNG B451
Rosalia-Allee 7 | 6440 Brunnen

5. Obergeschoss | 3.5 Zimmer | Ausbauvariante 1

Wohnfläche: 81.7 m²
Loggia: 13.0 m²



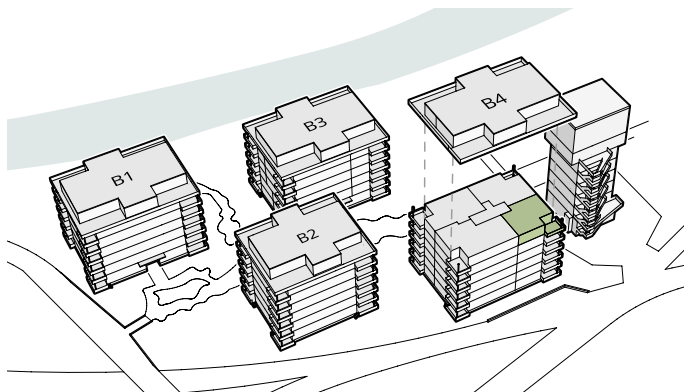
WWW.NOVAPORT.CH

ARLEWO

Postfach | 6431 Schwyz
T 041 818 50 00 | info@novaport.ch



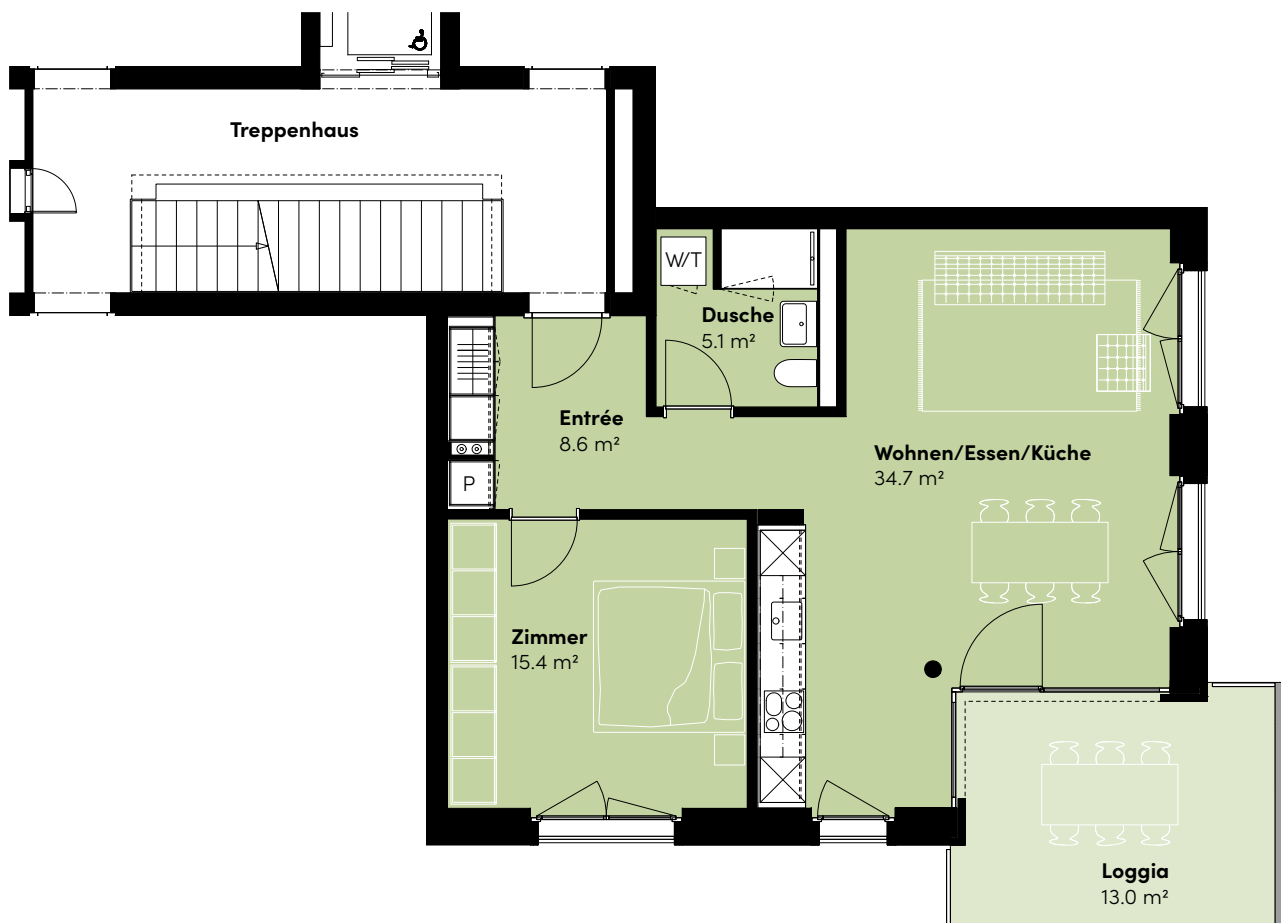
Alle Angaben, Pläne, Zeichnungen usw. sind unverbindlich.
Bei sämtlichen Flächenangaben handelt es sich um Circumasse.
Änderungen bleiben bis Bauvollendung vorbehalten.



HAUS B4
WOHNUNG B452
Rosalia-Allee 7 | 6440 Brunnen

5. Obergeschoss | 2.5 Zimmer | Ausbauvariante 1

Wohnfläche: 63.8 m²
Loggia: 13.0 m²



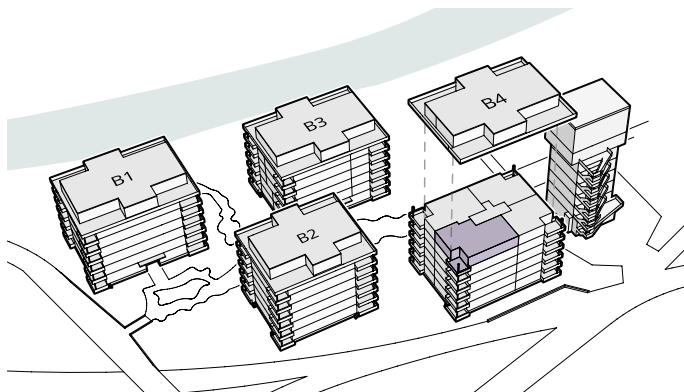
WWW.NOVAPORT.CH

ARLEWO

Postfach | 6431 Schwyz
T 041 818 50 00 | info@novaport.ch



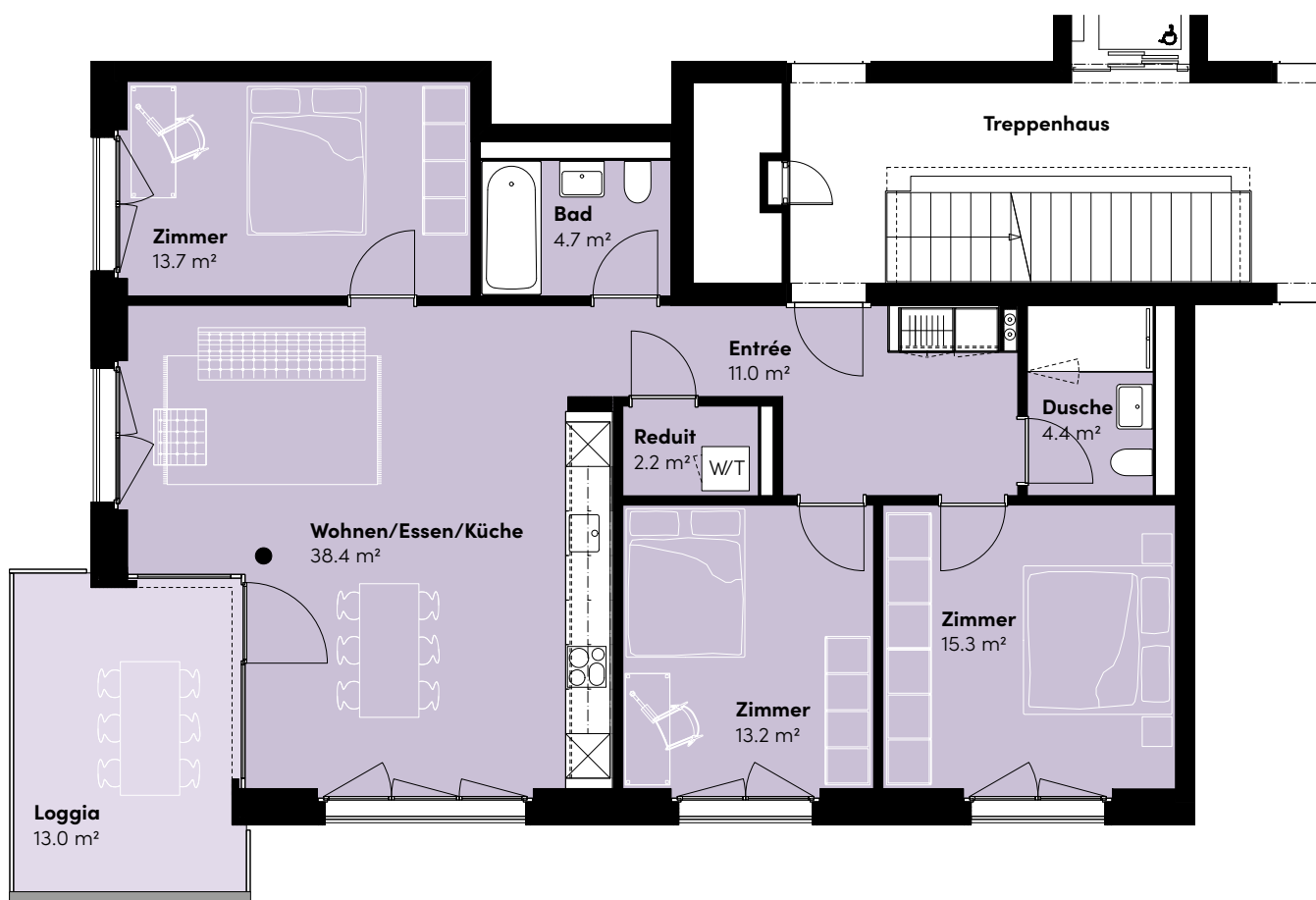
Alle Angaben, Pläne, Zeichnungen usw. sind unverbindlich.
Bei sämtlichen Flächenangaben handelt es sich um Circumasse.
Änderungen bleiben bis Bauvollendung vorbehalten.



HAUS B4
WOHNUNG B453
Rosalia-Allee 7 | 6440 Brunnen

5. Obergeschoss | 4.5 Zimmer | Ausbauvariante 2

Wohnfläche: 102.9 m²
Loggia: 13.0 m²



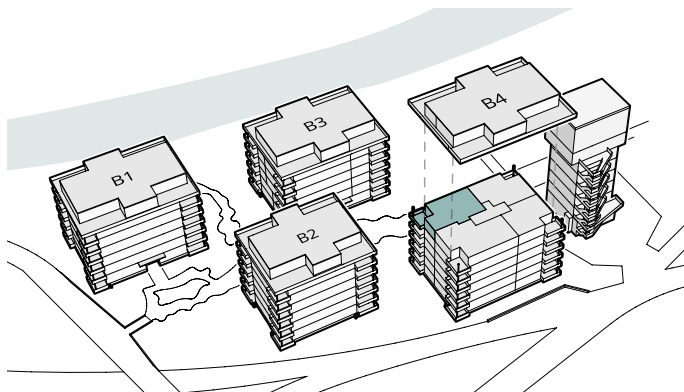
WWW.NOVAPORT.CH

ARLEWO

Postfach | 6431 Schwyz
T 041 818 50 00 | info@novaport.ch



Alle Angaben, Pläne, Zeichnungen usw. sind unverbindlich.
Bei sämtlichen Flächenangaben handelt es sich um Circumasse.
Änderungen bleiben bis Bauvollendung vorbehalten.



HAUS B4
WOHNUNG B454
Rosalia-Allee 7 | 6440 Brunnen

5. Obergeschoss | 3.5 Zimmer | Ausbauvariante 1

Wohnfläche: 83.0 m²
Loggia: 13.0 m²



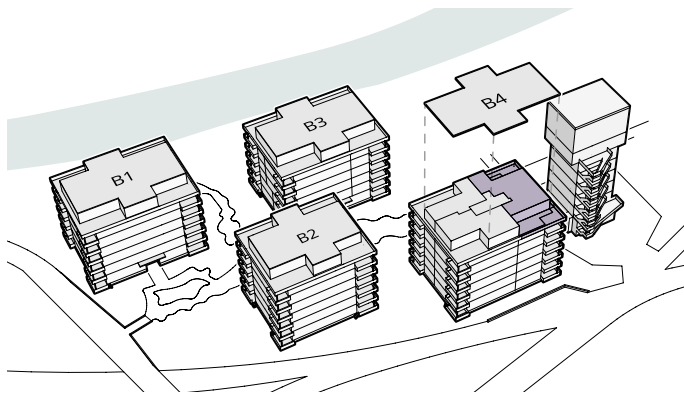
WWW.NOVAPORT.CH

ARLEWO

Postfach | 6431 Schwyz
T 041 818 50 00 | info@novaport.ch



Alle Angaben, Pläne, Zeichnungen usw. sind unverbindlich.
Bei sämtlichen Flächenangaben handelt es sich um Circumasse.
Änderungen bleiben bis Bauvollendung vorbehalten.

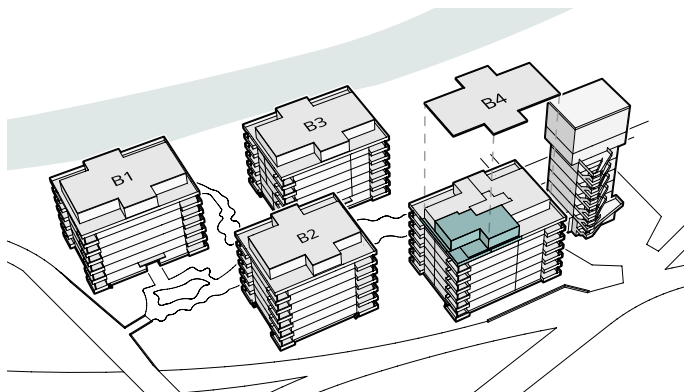


HAUS B4
WOHNUNG B461
 Rosalia-Allee 7 | 6440 Brunnen

Attikageschoss | 4.5 Zimmer | Ausbauvariante 1

Wohnfläche: 109.1 m²
 Terrasse: 81.0 m²

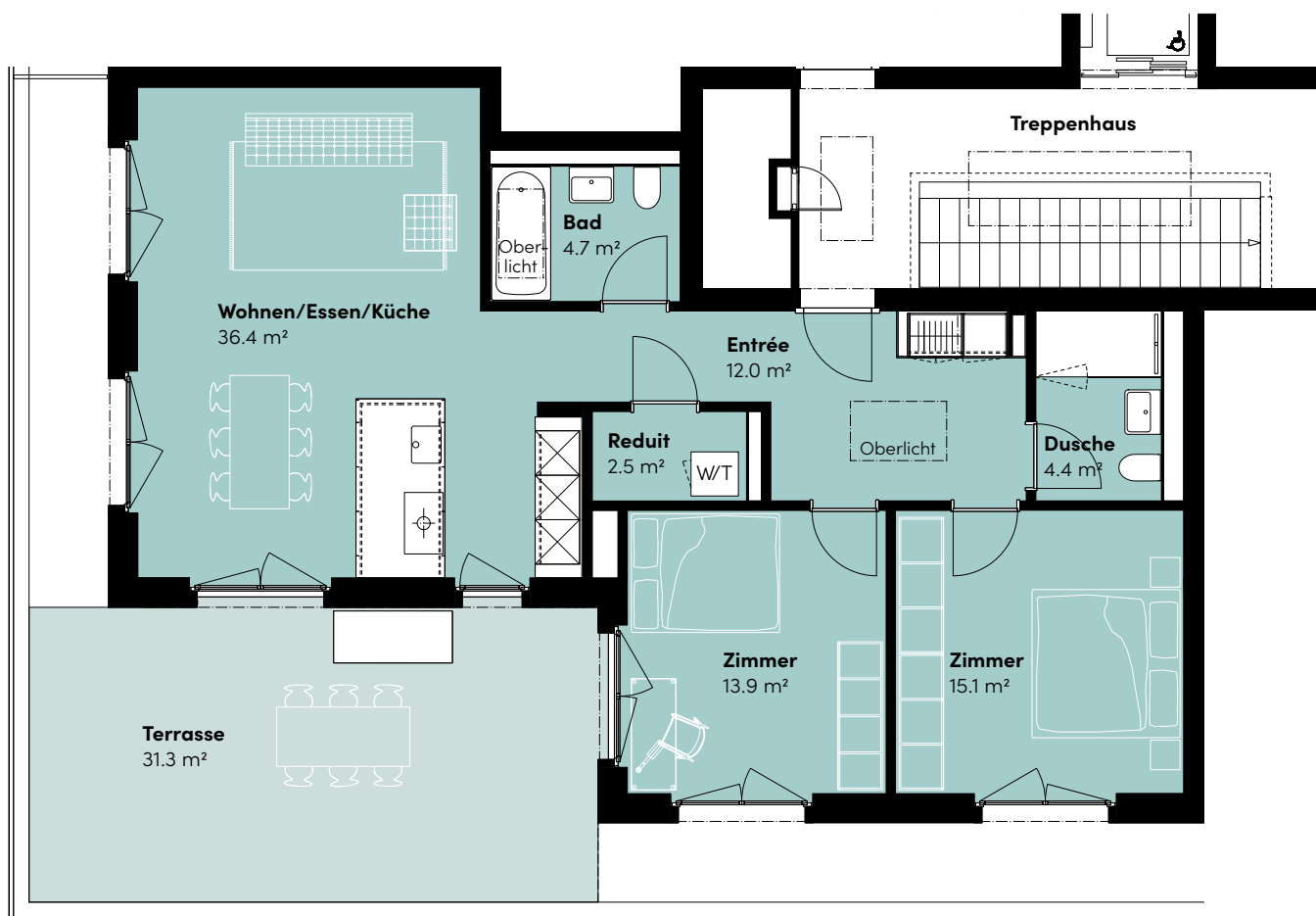




HAUS B4
WOHNUNG B462
Rosalia-Allee 7 | 6440 Brunnen

Attikageschoss | 3.5 Zimmer | Ausbauvariante 2

Wohnfläche: 89.0 m²
Terrasse: 31.3 m²



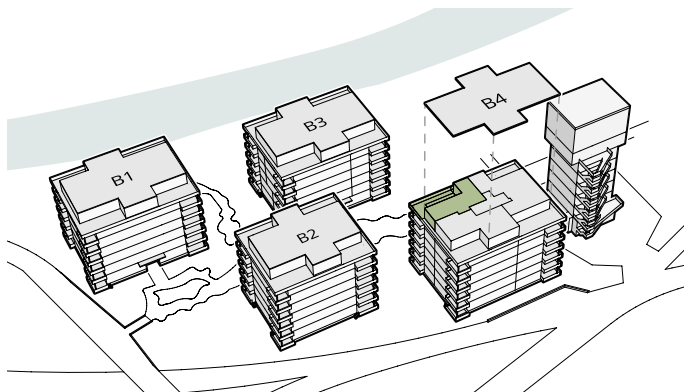
WWW.NOVAPORT.CH

ARLEWO

Postfach | 6431 Schwyz
T 041 818 50 00 | info@novaport.ch



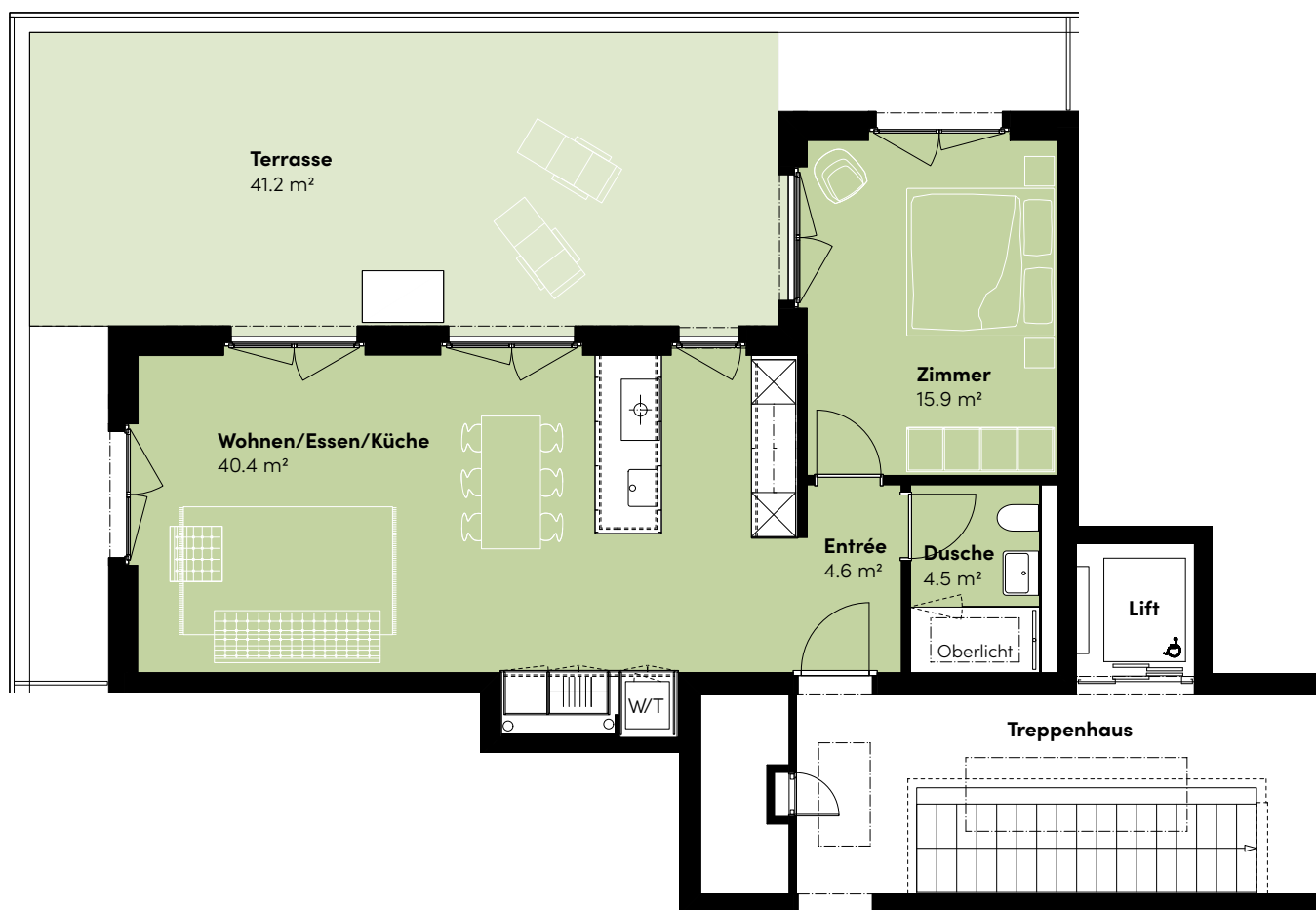
Alle Angaben, Pläne, Zeichnungen usw. sind unverbindlich.
Bei sämtlichen Flächenangaben handelt es sich um Circumasse.
Änderungen bleiben bis Bauvollendung vorbehalten.

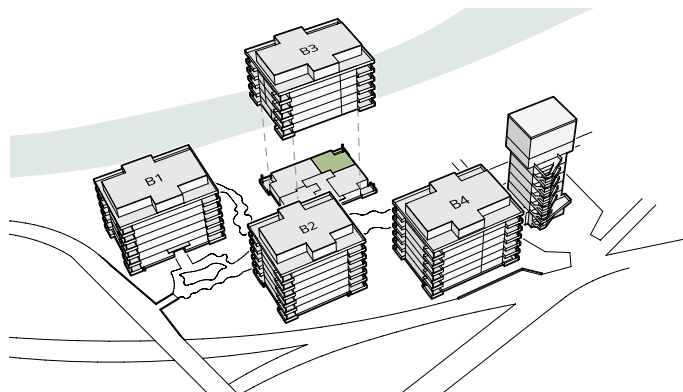


HAUS B4
WOHNUNG B463
 Rosalia-Allee 7 | 6440 Brunnen

Attikageschoss | 2.5 Zimmer | Ausbauvariante 1

Wohnfläche: 65.4 m²
 Terrasse: 41.2 m²





HAUS B3
WOHNUNG B301
Rosalia-Allee 5 | 6440 Brunnen

Erdgeschoss | 2.5 Zimmer | Ausbauvariante 2

Wohnfläche: 66.2 m²
Loggia: 13.0 m²



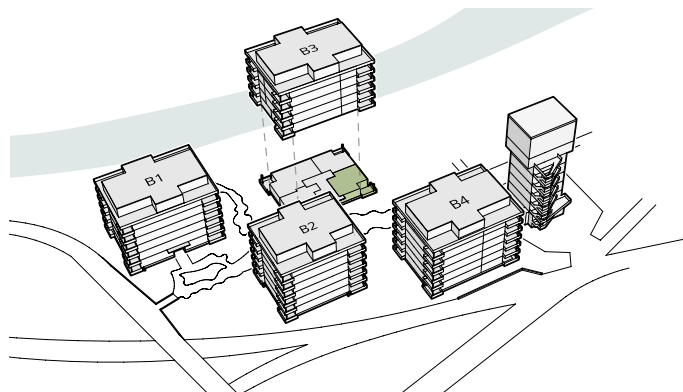
WWW.NOVAPORT.CH

ARLEWO

Postfach | 6431 Schwyz
T 041 818 50 00 | info@novaport.ch



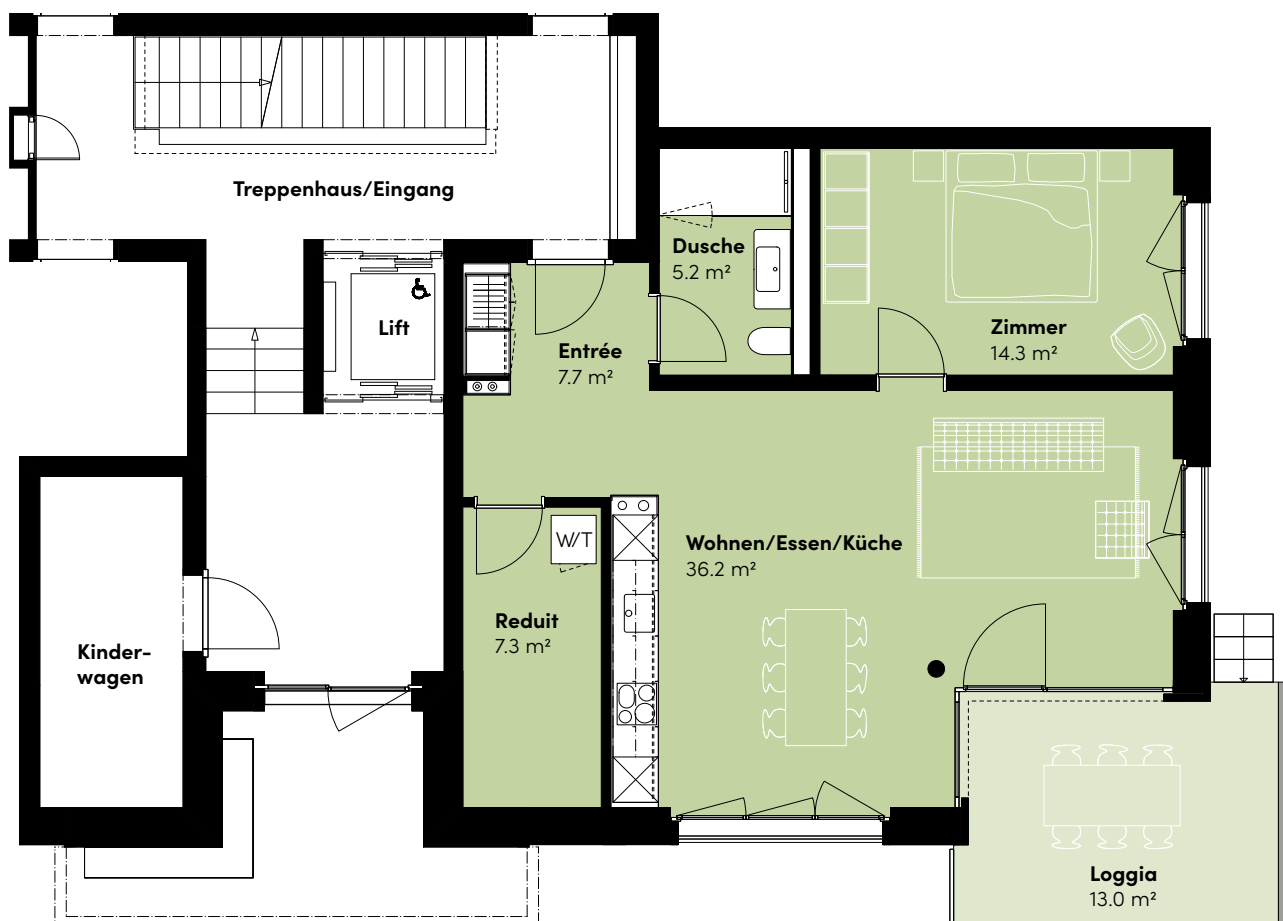
Alle Angaben, Pläne, Zeichnungen usw. sind unverbindlich.
Bei sämtlichen Flächenangaben handelt es sich um Circumasse.
Änderungen bleiben bis Bauvollendung vorbehalten.

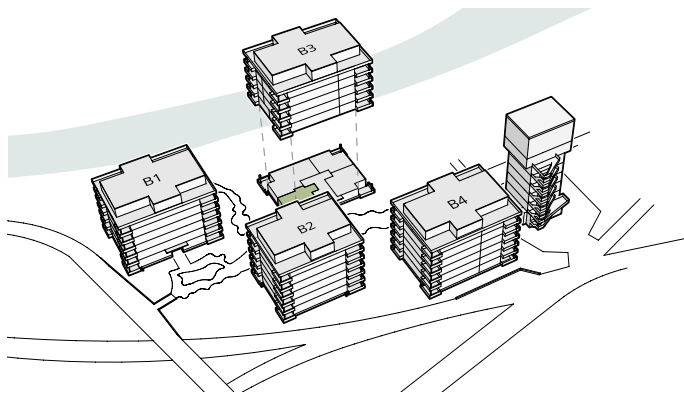


HAUS B3
WOHNUNG B302
 Rosalia-Allee 5 | 6440 Brunnen

Erdgeschoss | 2.5 Zimmer | Ausbauvariante 1

Wohnfläche: 70.7 m²
 Loggia: 13.0 m²

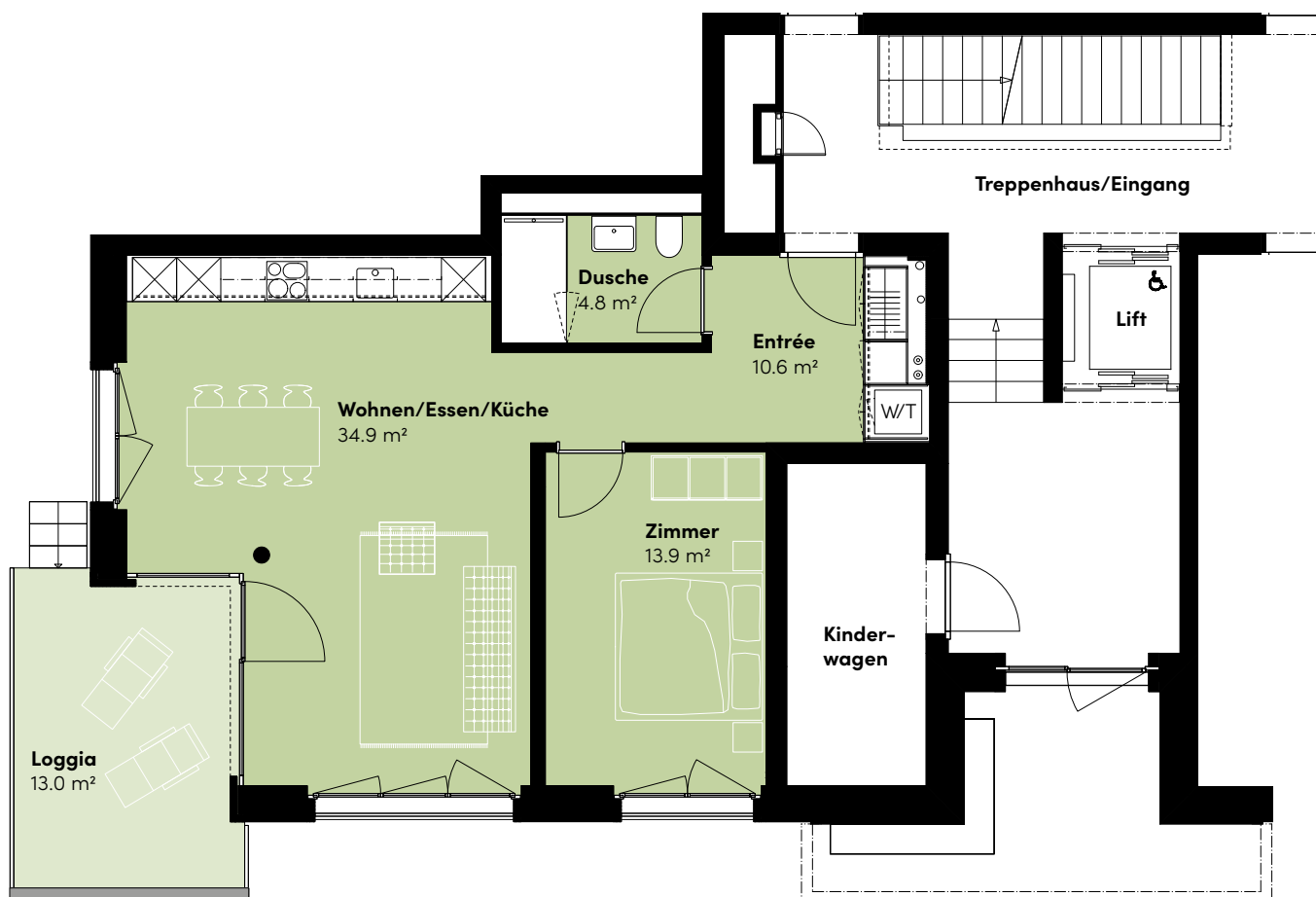


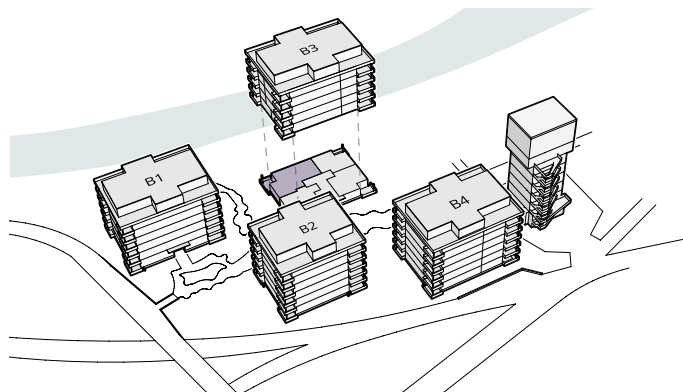


HAUS B3
WOHNUNG B303
 Rosalia-Allee 5 | 6440 Brunnen

Erdgeschoss | 2.5 Zimmer | Ausbauvariante 1

Wohnfläche: 64.2 m²
 Loggia: 13.0 m²

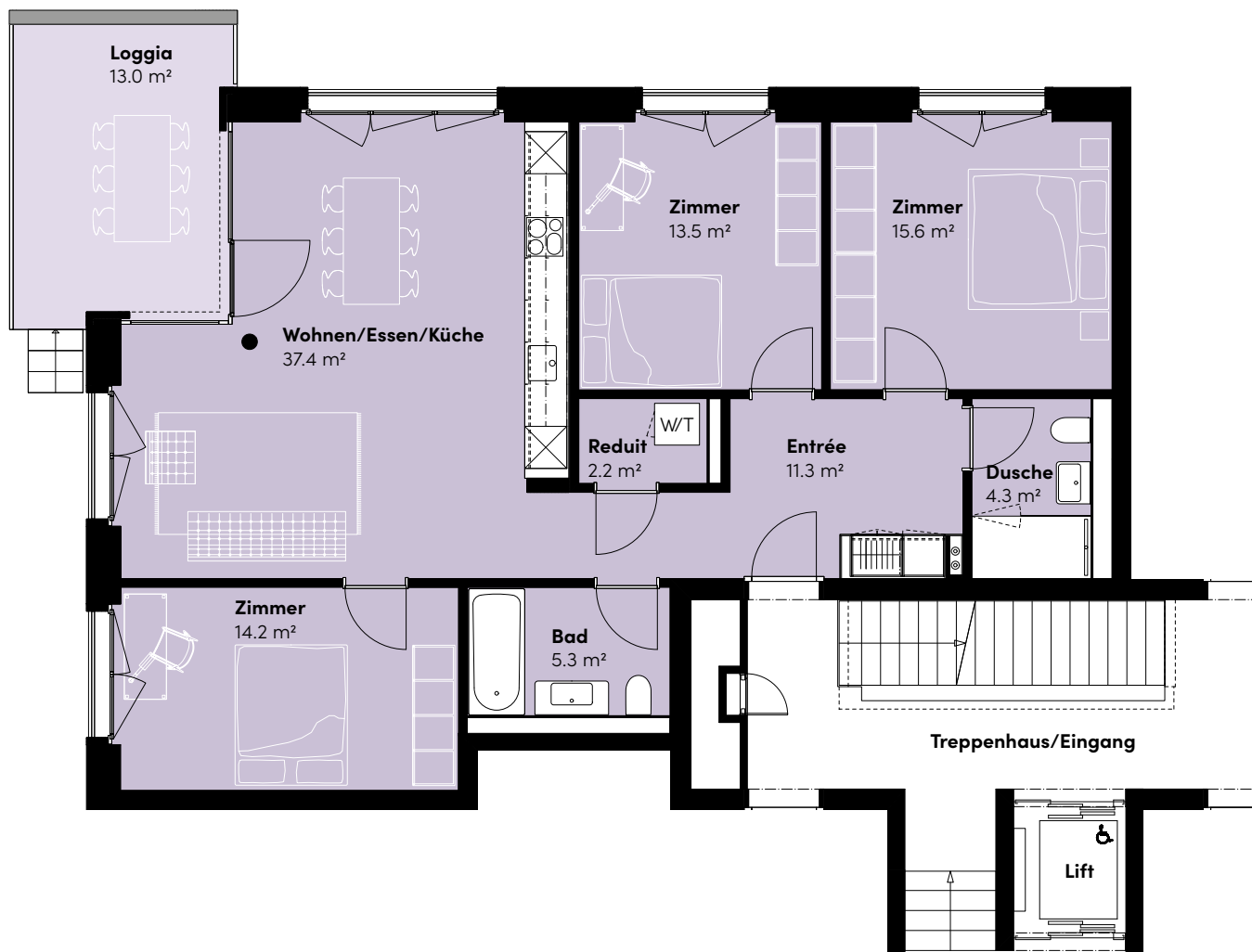




HAUS B3
WOHNUNG B304
Rosalia-Allee 5 | 6440 Brunnen

Erdgeschoss | 4.5 Zimmer | Ausbauvariante 1

Wohnfläche: 103.8 m²
Loggia: 13.0 m²



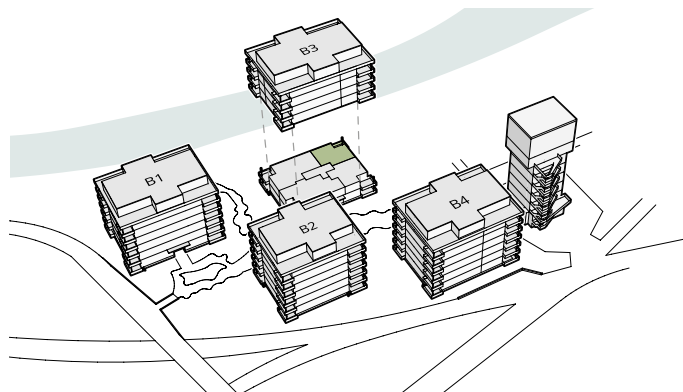
WWW.NOVAPORT.CH

ARLEWO

Postfach | 6431 Schwyz
T 041 818 50 00 | info@novaport.ch



Alle Angaben, Pläne, Zeichnungen usw. sind unverbindlich.
Bei sämtlichen Flächenangaben handelt es sich um Circumasse.
Änderungen bleiben bis Bauvollendung vorbehalten.



HAUS B3
WOHNUNG B311
Rosalia-Allee 5 | 6440 Brunnen

1. Obergeschoss | 2.5 Zimmer | Ausbauvariante 1

Wohnfläche: 66.2 m²
Loggia: 13.0 m²



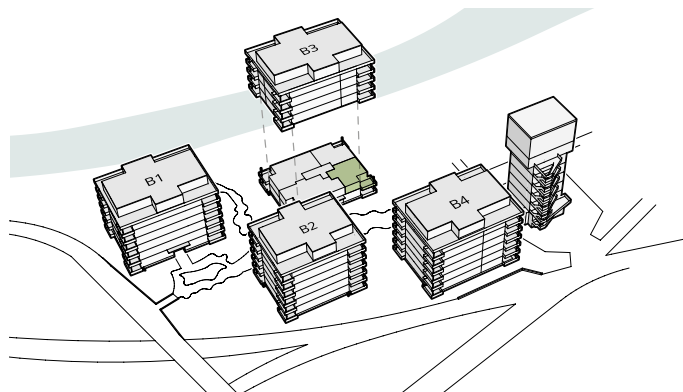
WWW.NOVAPORT.CH

ARLEWO

Postfach | 6431 Schwyz
T 041 818 50 00 | info@novaport.ch



Alle Angaben, Pläne, Zeichnungen usw. sind unverbindlich.
Bei sämtlichen Flächenangaben handelt es sich um Circumasse.
Änderungen bleiben bis Bauvollendung vorbehalten.

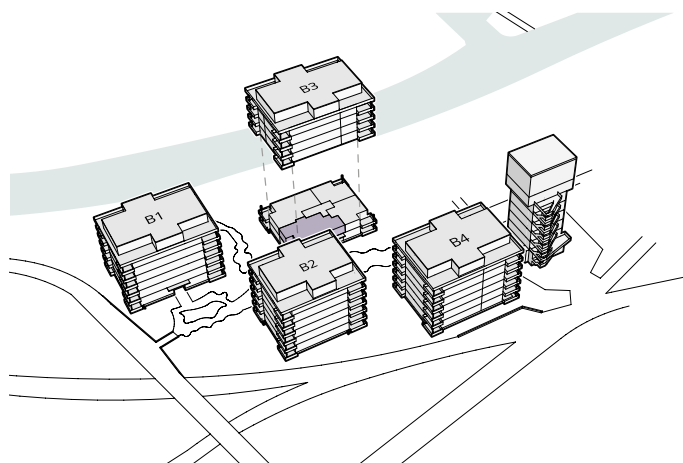


HAUS B3
WOHNUNG B312
 Rosalia-Allee 5 | 6440 Brunnen

1. Obergeschoss | 2.5 Zimmer | Ausbauvariante 2

Wohnfläche: 63.5 m²
 Loggia: 13.0 m²

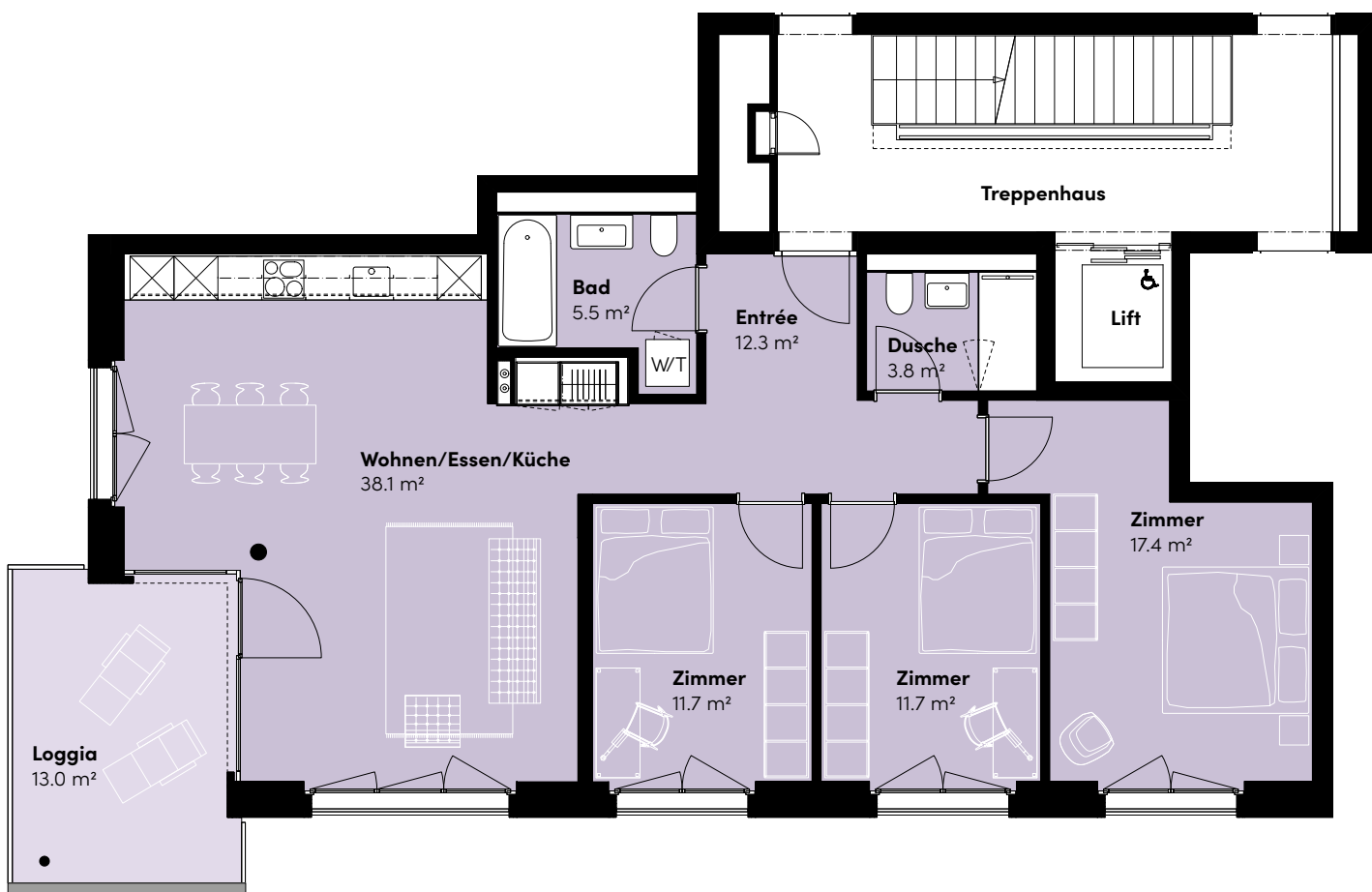




HAUS B3
WOHNUNG B313
Rosalia-Allee 5 | 6440 Brunnen

1. Obergeschoss | 4.5 Zimmer | Ausbauvariante 1

Wohnfläche: 100.5 m²
Loggia: 13.0 m²



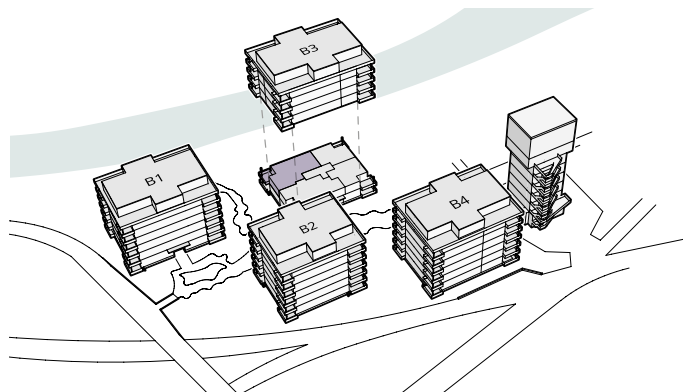
WWW.NOVAPORT.CH

ARLEWO

Postfach | 6431 Schwyz
T 041 818 50 00 | info@novaport.ch



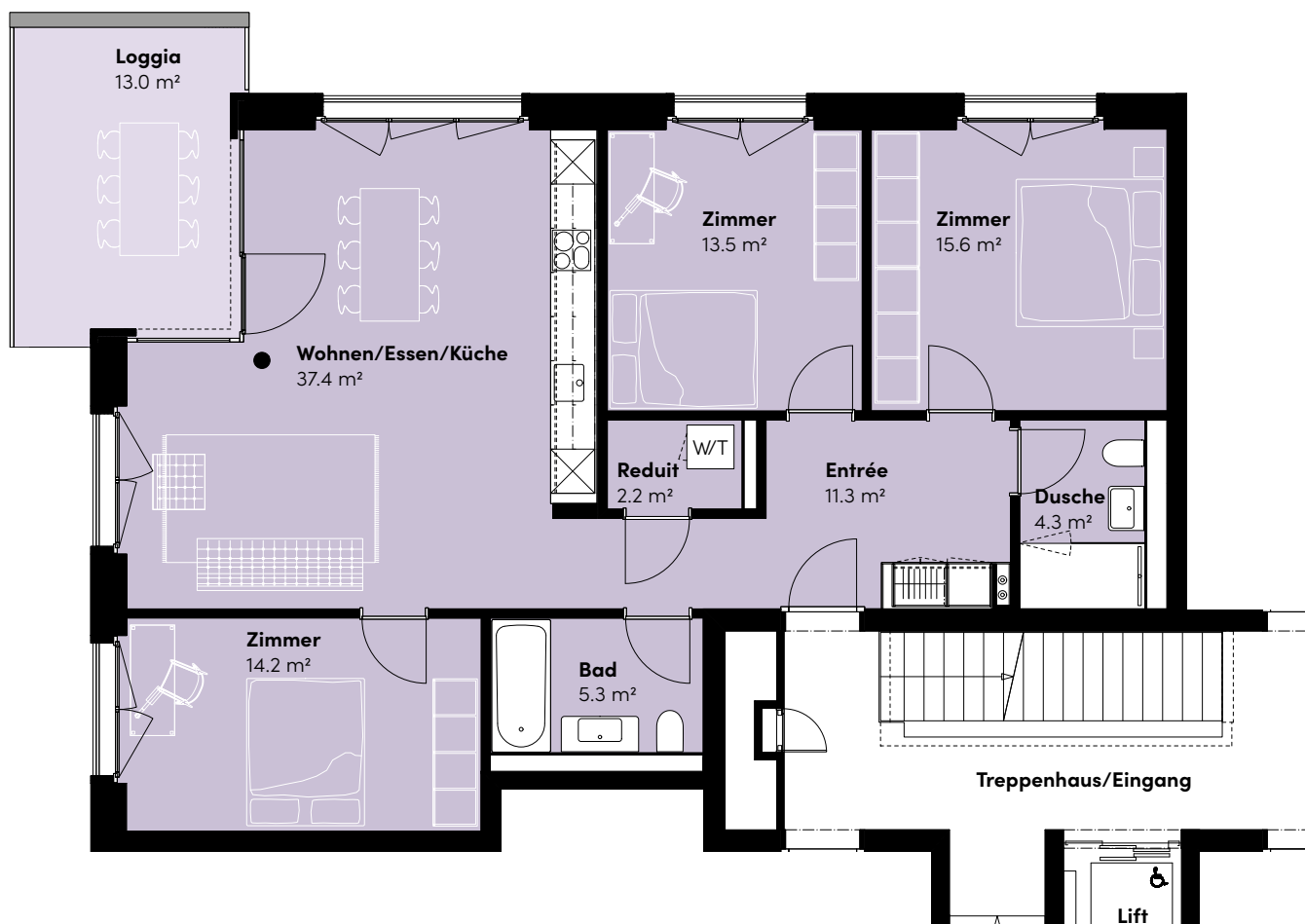
Alle Angaben, Pläne, Zeichnungen usw. sind unverbindlich.
Bei sämtlichen Flächenangaben handelt es sich um Circumasse.
Änderungen bleiben bis Bauvollendung vorbehalten.



HAUS B3
WOHNUNG B314
Rosalia-Allee 5 | 6440 Brunnen

1. Obergeschoss | 4.5 Zimmer | Ausbauvariante 1

Wohnfläche: 103.8 m²
Loggia: 13.0 m²



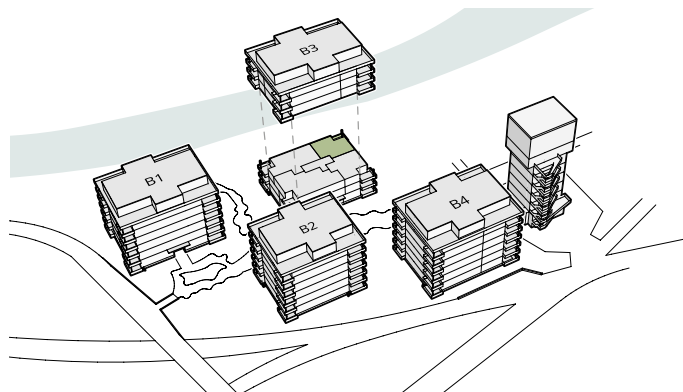
WWW.NOVAPORT.CH

ARLEWO

Postfach | 6431 Schwyz
T 041 818 50 00 | info@novaport.ch



Alle Angaben, Pläne, Zeichnungen usw. sind unverbindlich.
Bei sämtlichen Flächenangaben handelt es sich um Circumasse.
Änderungen bleiben bis Bauvollendung vorbehalten.



HAUS B3
WOHNUNG B321
Rosalia-Allee 5 | 6440 Brunnen

2. Obergeschoss | 2.5 Zimmer | Ausbauvariante 1

Wohnfläche: 66.2 m²
Loggia: 13.0 m²



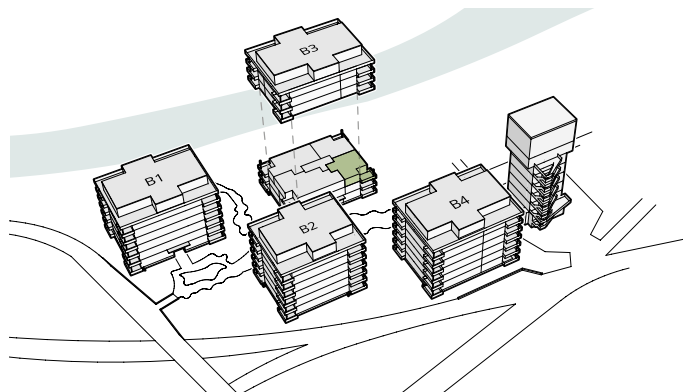
WWW.NOVAPORT.CH

ARLEWO

Postfach | 6431 Schwyz
T 041 818 50 00 | info@novaport.ch



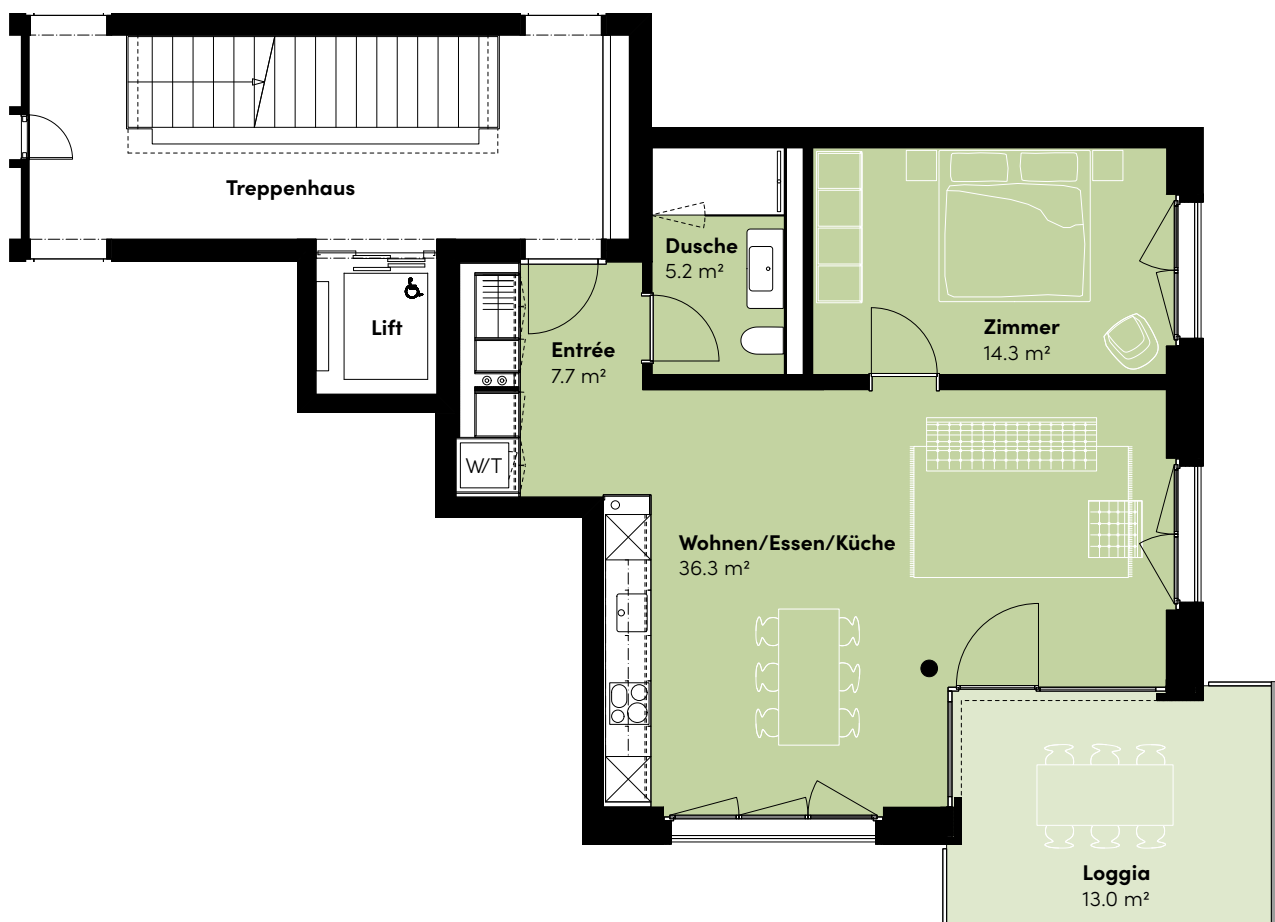
Alle Angaben, Pläne, Zeichnungen usw. sind unverbindlich.
Bei sämtlichen Flächenangaben handelt es sich um Circumasse.
Änderungen bleiben bis Bauvollendung vorbehalten.

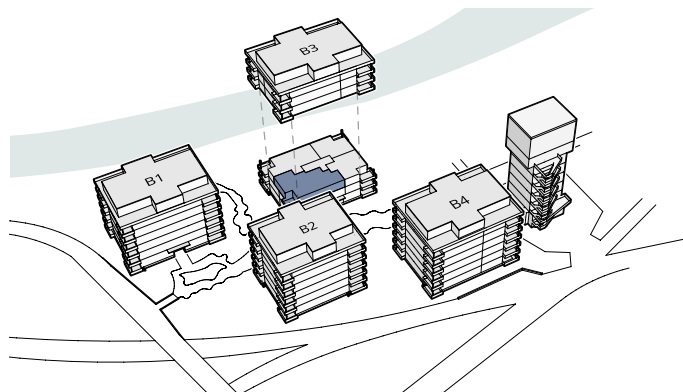


HAUS B3
WOHNUNG B322
 Rosalia-Allee 5 | 6440 Brunnen

2. Obergeschoss | 2.5 Zimmer | Ausbauvariante 1

Wohnfläche: 63.5 m²
 Loggia: 13.0 m²

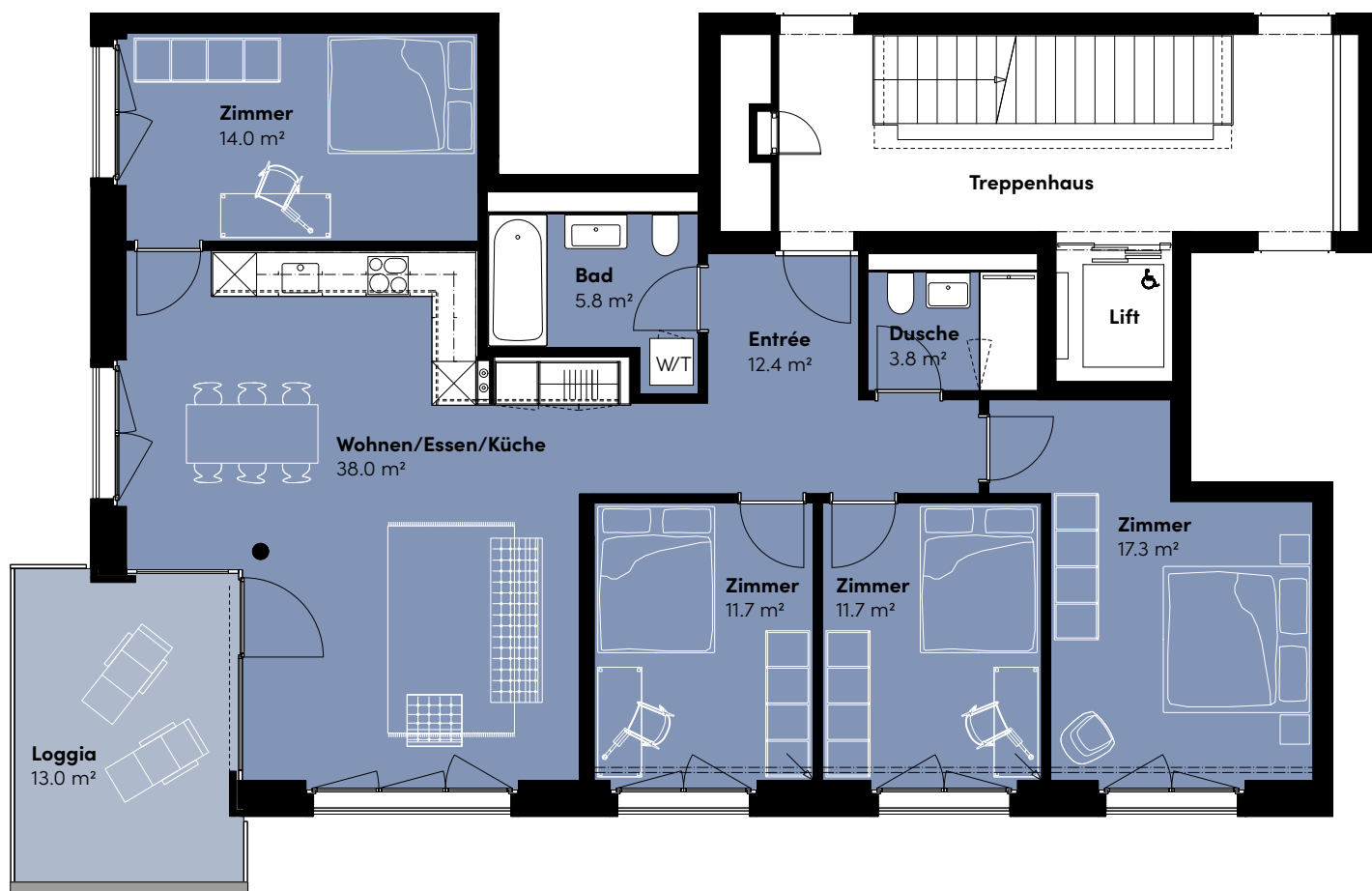


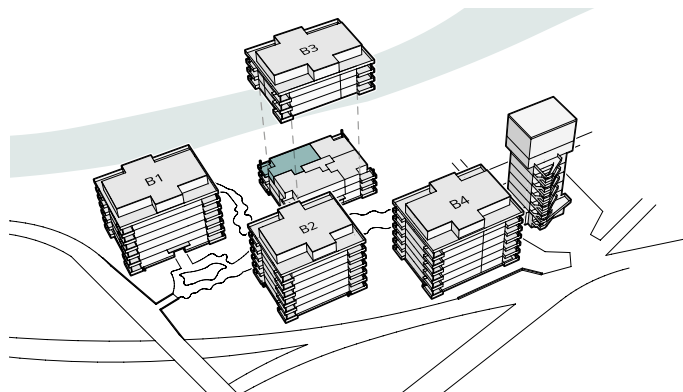


HAUS B3
WOHNUNG B323
 Rosalia-Allee 5 | 6440 Brunnen

2. Obergeschoss | 5.5 Zimmer | Ausbauvariante 2

Wohnfläche: 114.7 m²
 Loggia: 13.0 m²

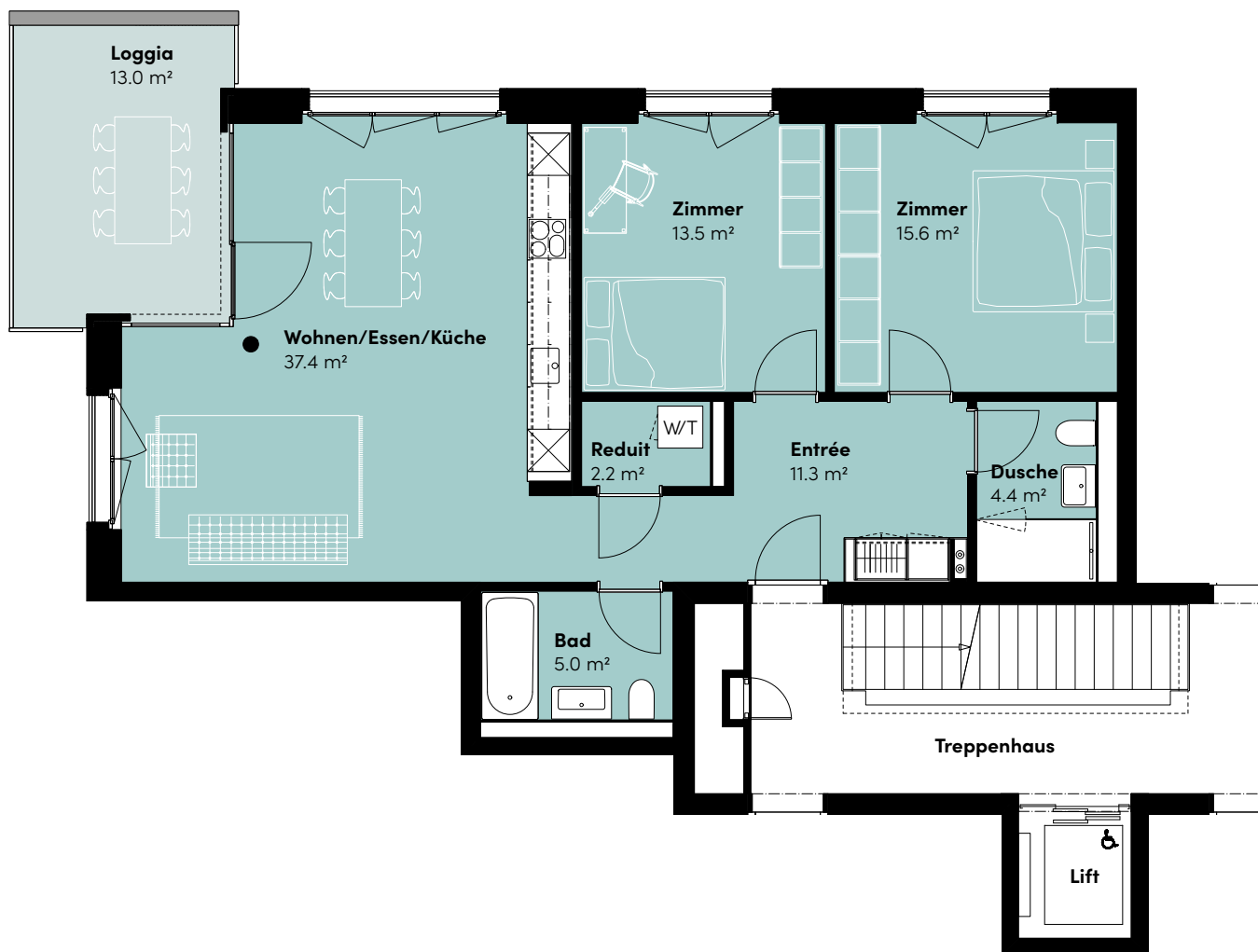




HAUS B3
WOHNUNG B324
Rosalia-Allee 5 | 6440 Brunnen

2. Obergeschoss | 3.5 Zimmer | Ausbauvariante 1

Wohnfläche: 89.4 m²
Loggia: 13.0 m²



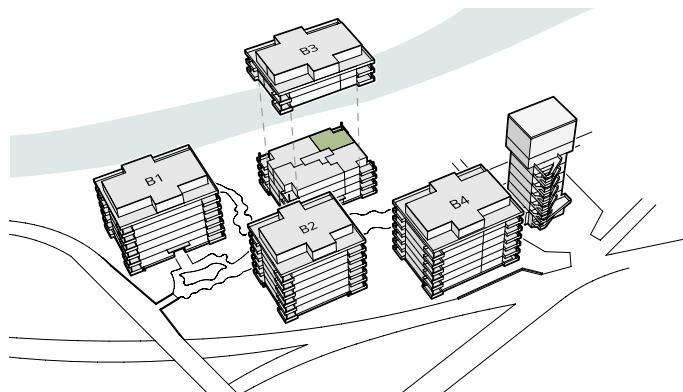
WWW.NOVAPORT.CH

ARLEWO

Postfach | 6431 Schwyz
T 041 818 50 00 | info@novaport.ch



Alle Angaben, Pläne, Zeichnungen usw. sind unverbindlich.
Bei sämtlichen Flächenangaben handelt es sich um Circumasse.
Änderungen bleiben bis Bauvollendung vorbehalten.

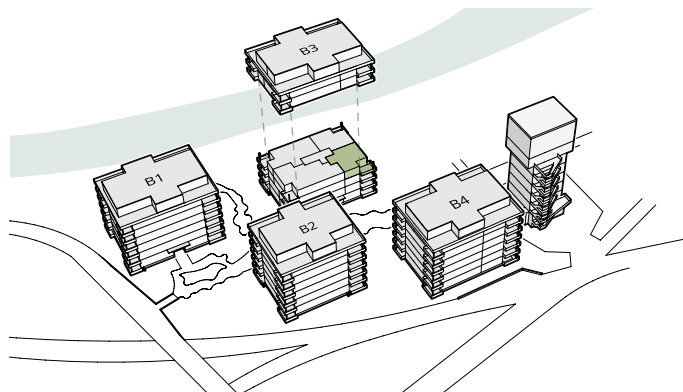


HAUS B3
WOHNUNG B331
 Rosalia-Allee 5 | 6440 Brunnen

3. Obergeschoss | 2.5 Zimmer | Ausbauvariante 1

Wohnfläche: 66.2 m²
 Loggia: 13.0 m²



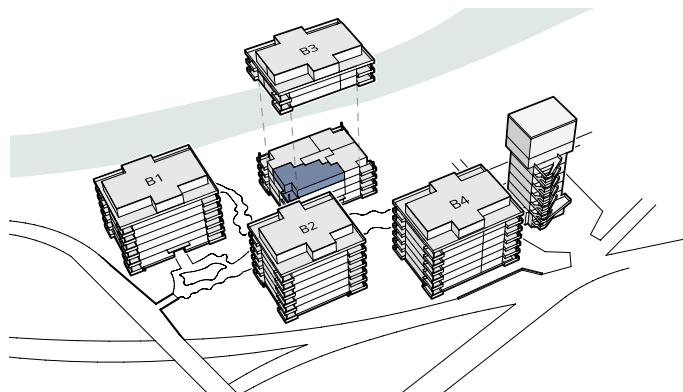


HAUS B3
WOHNUNG B332
 Rosalia-Allee 5 | 6440 Brunnen

3. Obergeschoss | 2.5 Zimmer | Ausbauvariante 1

Wohnfläche: 63.5 m²
 Loggia: 13.0 m²

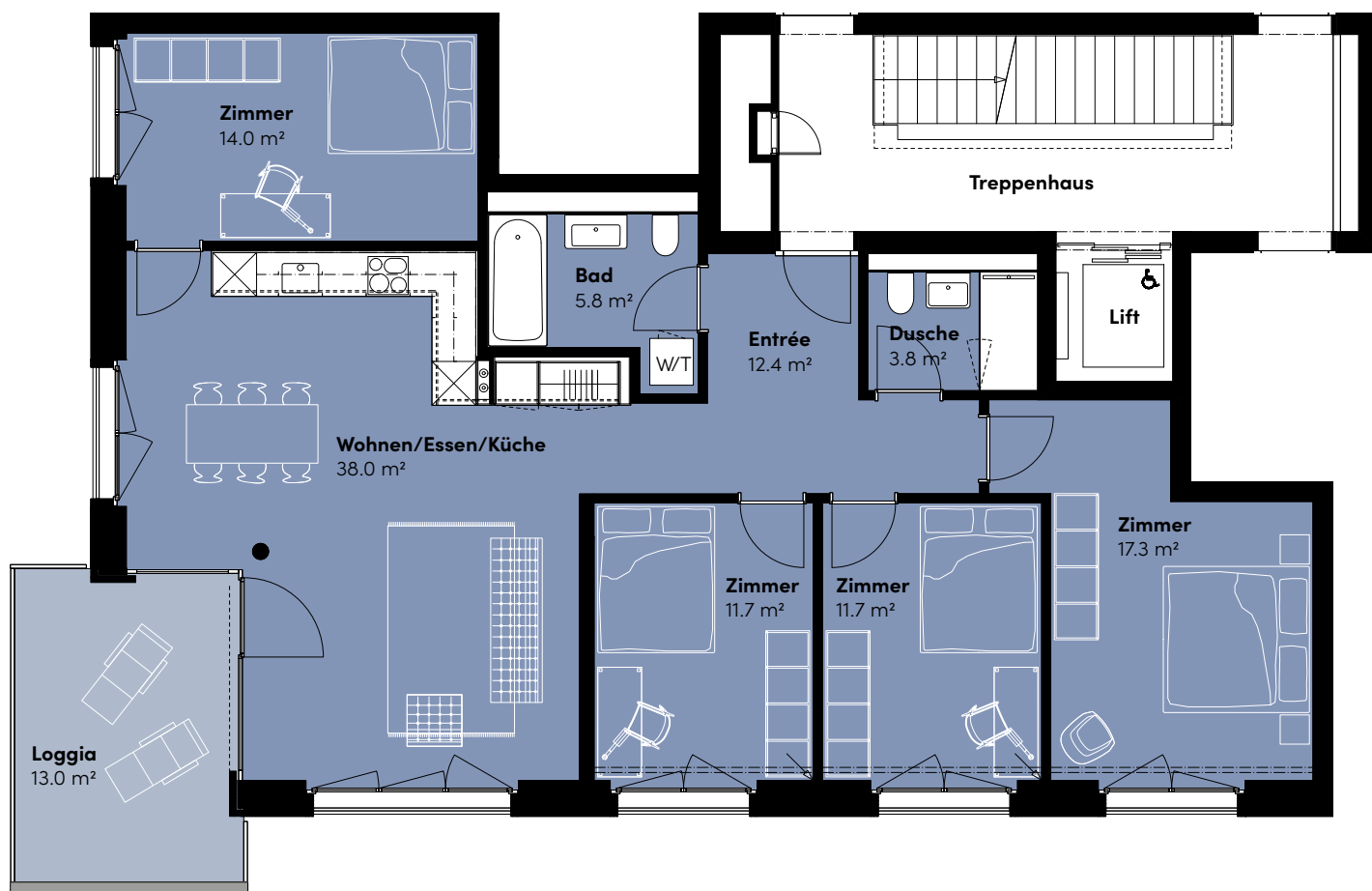




HAUS B3
WOHNUNG B333
Rosalia-Allee 5 | 6440 Brunnen

3. Obergeschoss | 5.5 Zimmer | Ausbauvariante 1

Wohnfläche: 114.7 m²
Loggia: 13.0 m²



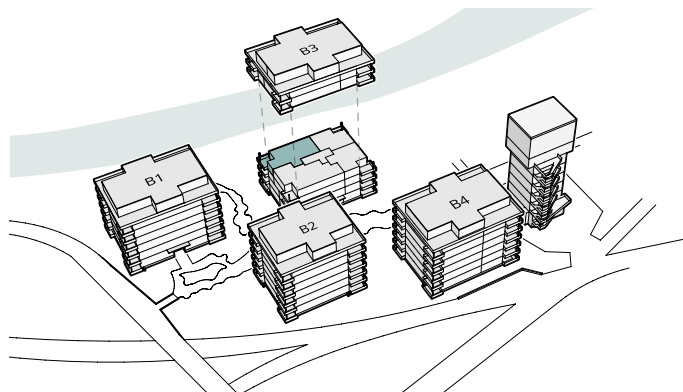
WWW.NOVAPORT.CH

ARLEWO

Postfach | 6431 Schwyz
T 041 818 50 00 | info@novaport.ch



Alle Angaben, Pläne, Zeichnungen usw. sind unverbindlich.
Bei sämtlichen Flächenangaben handelt es sich um Circumasse.
Änderungen bleiben bis Bauvollendung vorbehalten.



HAUS B3
WOHNUNG B334
Rosalia-Allee 5 | 6440 Brunnen

3. Obergeschoss | 3.5 Zimmer | Ausbauvariante 2

Wohnfläche: 89.4 m²
Loggia: 13.0 m²



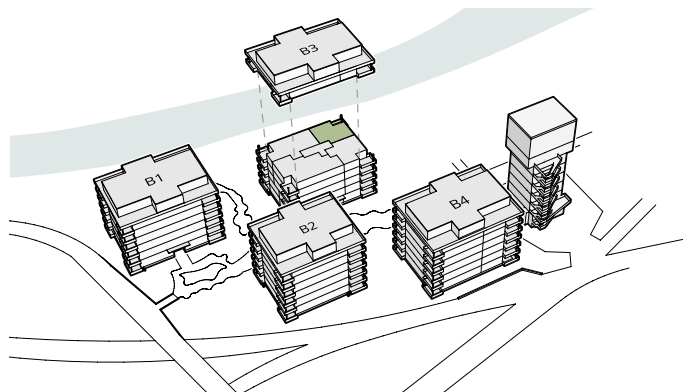
WWW.NOVAPORT.CH

ARLEWO

Postfach | 6431 Schwyz
T 041 818 50 00 | info@novaport.ch



Alle Angaben, Pläne, Zeichnungen usw. sind unverbindlich.
Bei sämtlichen Flächenangaben handelt es sich um Circumasse.
Änderungen bleiben bis Bauvollendung vorbehalten.



HAUS B3
WOHNUNG B341
Rosalia-Allee 5 | 6440 Brunnen

4. Obergeschoss | 2.5 Zimmer | Ausbauvariante 2

Wohnfläche: 66.2 m²
Loggia: 13.0 m²



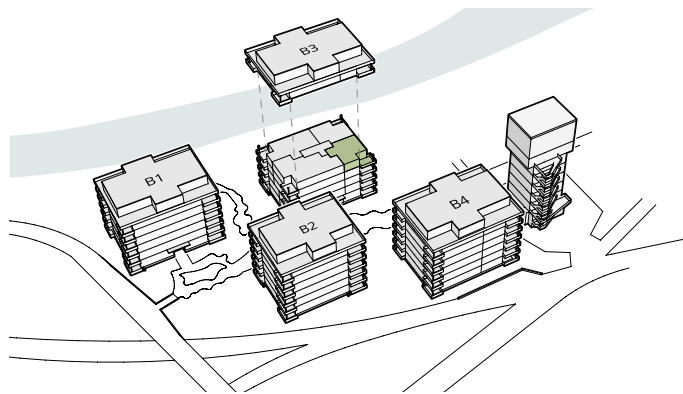
WWW.NOVAPORT.CH

ARLEWO

Postfach | 6431 Schwyz
T 041 818 50 00 | info@novaport.ch



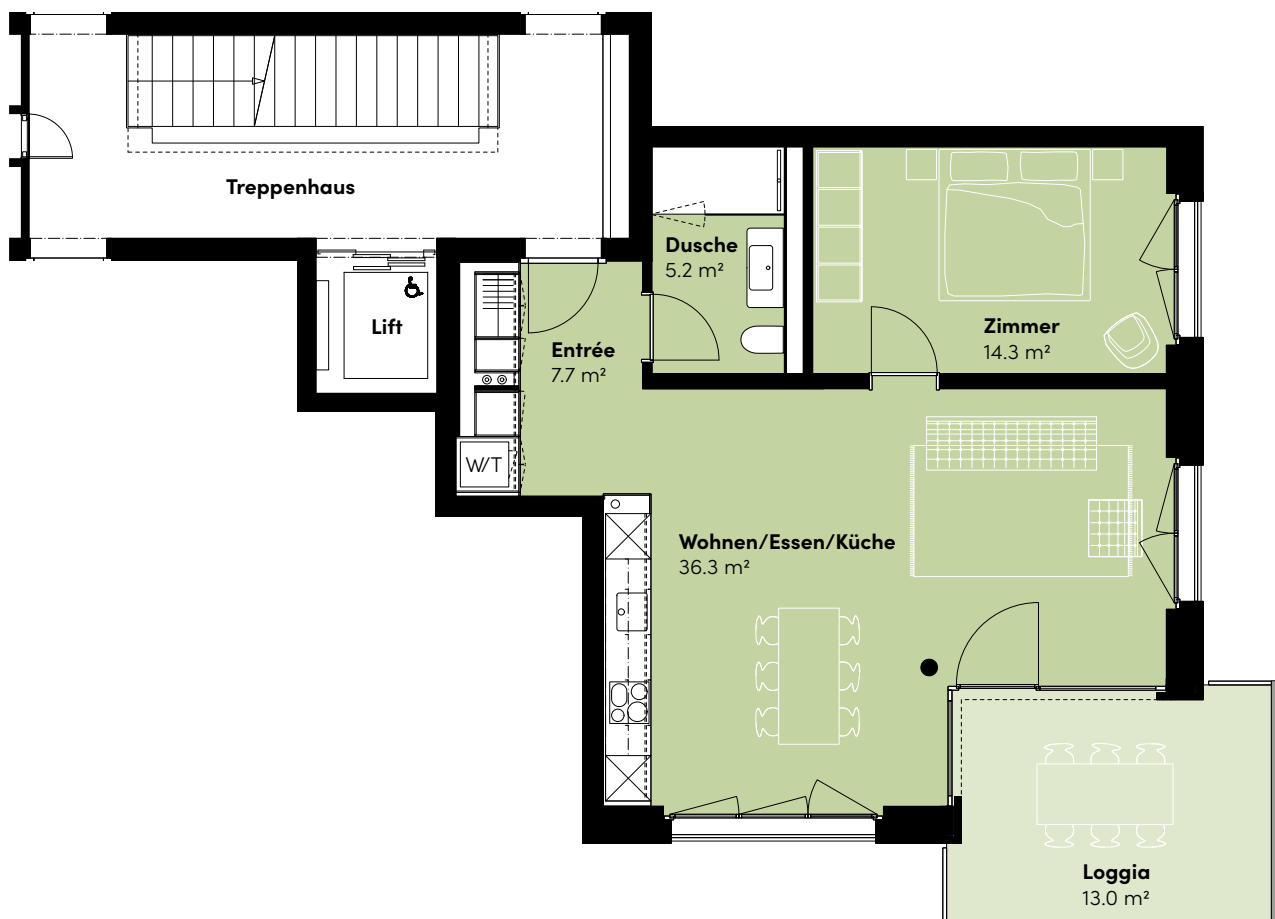
Alle Angaben, Pläne, Zeichnungen usw. sind unverbindlich.
Bei sämtlichen Flächenangaben handelt es sich um Circumasse.
Änderungen bleiben bis Bauvollendung vorbehalten.

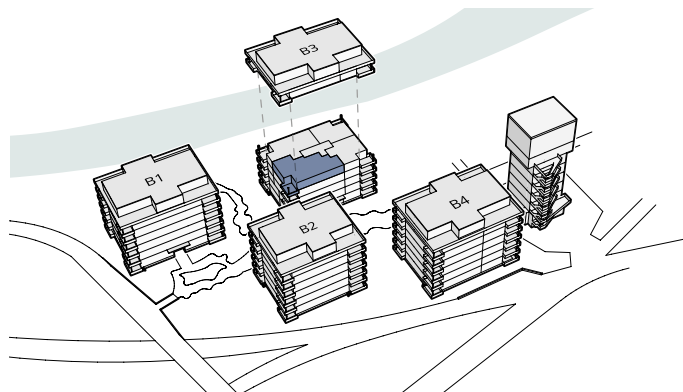


HAUS B3
WOHNUNG B342
 Rosalia-Allee 5 | 6440 Brunnen

4. Obergeschoss | 2.5 Zimmer | Ausbauvariante 1

Wohnfläche: 63.5 m²
 Loggia: 13.0 m²

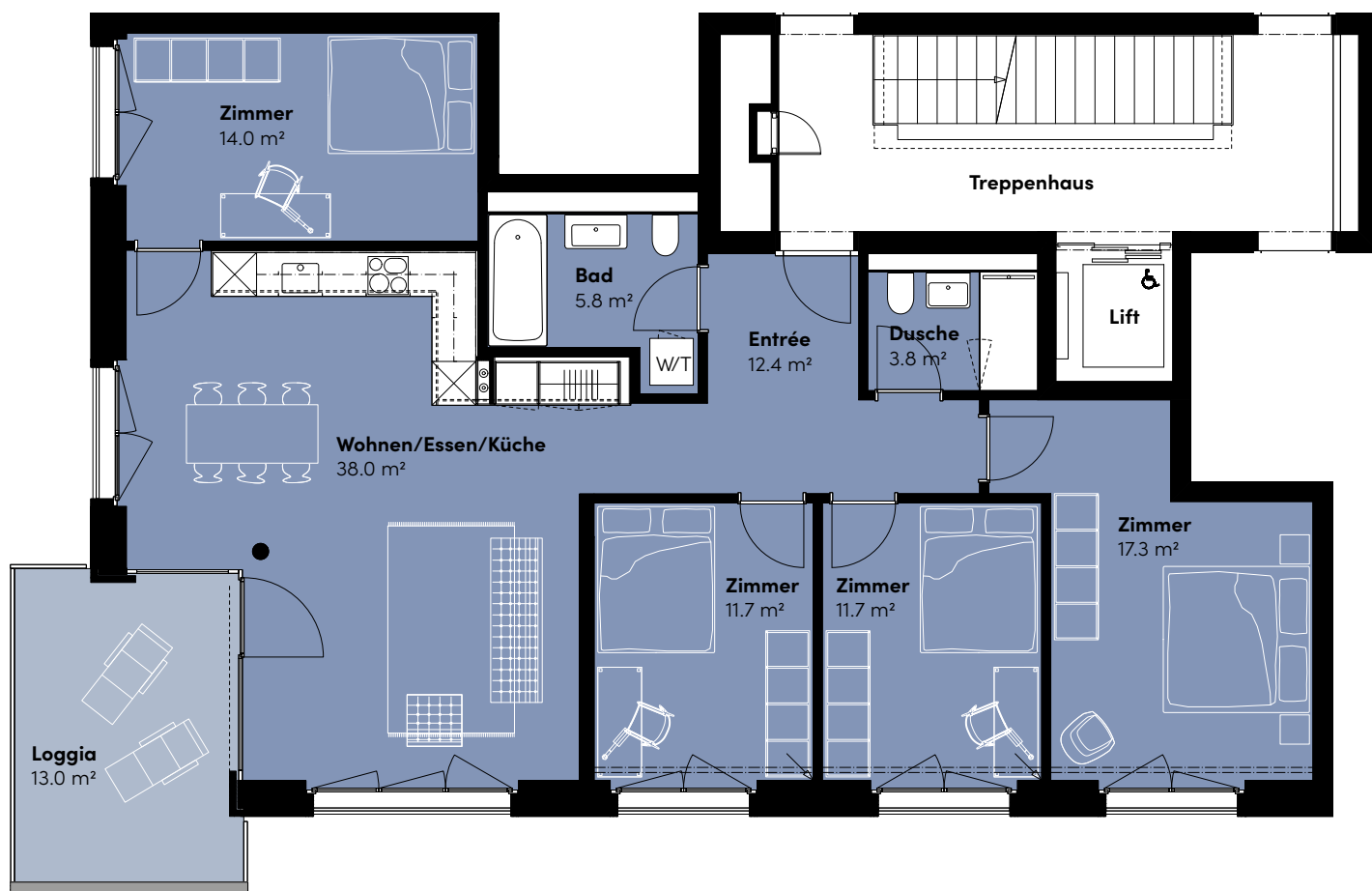




HAUS B3
WOHNUNG B343
Rosalia-Allee 5 | 6440 Brunnen

4. Obergeschoss | 5.5 Zimmer | Ausbauvariante 1

Wohnfläche: 114.7 m²
Loggia: 13.0 m²



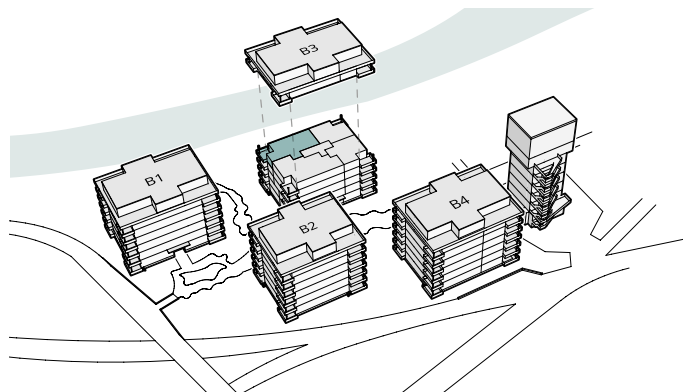
WWW.NOVAPORT.CH

ARLEWO

Postfach | 6431 Schwyz
T 041 818 50 00 | info@novaport.ch



Alle Angaben, Pläne, Zeichnungen usw. sind unverbindlich.
Bei sämtlichen Flächenangaben handelt es sich um Circumasse.
Änderungen bleiben bis Bauvollendung vorbehalten.

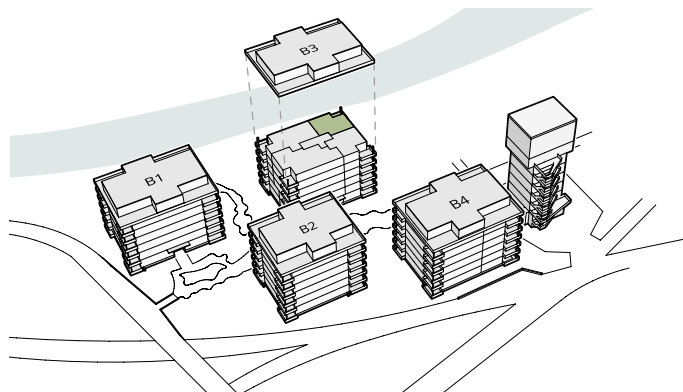


HAUS B3
WOHNUNG B344
 Rosalia-Allee 5 | 6440 Brunnen

4. Obergeschoss | 3.5 Zimmer | Ausbauvariante 1

Wohnfläche: 89.4 m²
 Loggia: 13.0 m²



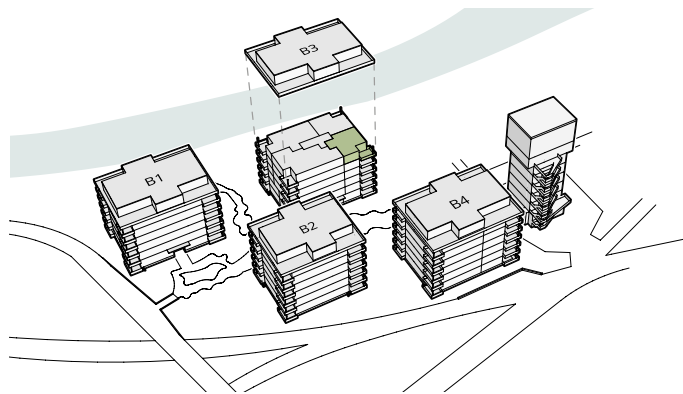


HAUS B3
WOHNUNG B351
 Rosalia-Allee 5 | 6440 Brunnen

5. Obergeschoss | 2.5 Zimmer | Ausbauvariante 1

Wohnfläche: 66.2 m²
 Loggia: 13.0 m²





HAUS B3
WOHNUNG B352
Rosalia-Allee 5 | 6440 Brunnen

5. Obergeschoss | 2.5 Zimmer | Ausbauvariante 2

Wohnfläche: 63.5 m²
Loggia: 13.0 m²



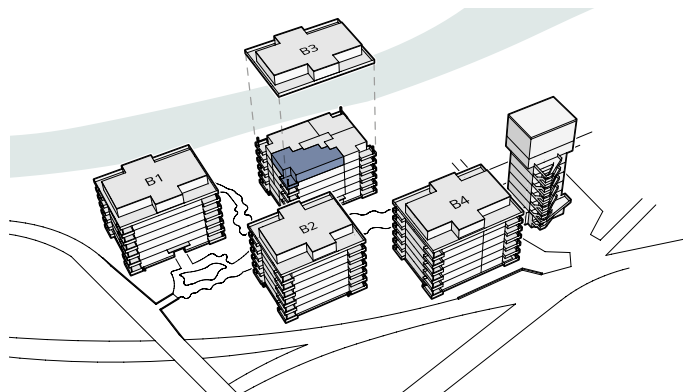
WWW.NOVAPORT.CH

ARLEWO

Postfach | 6431 Schwyz
T 041 818 50 00 | info@novaport.ch



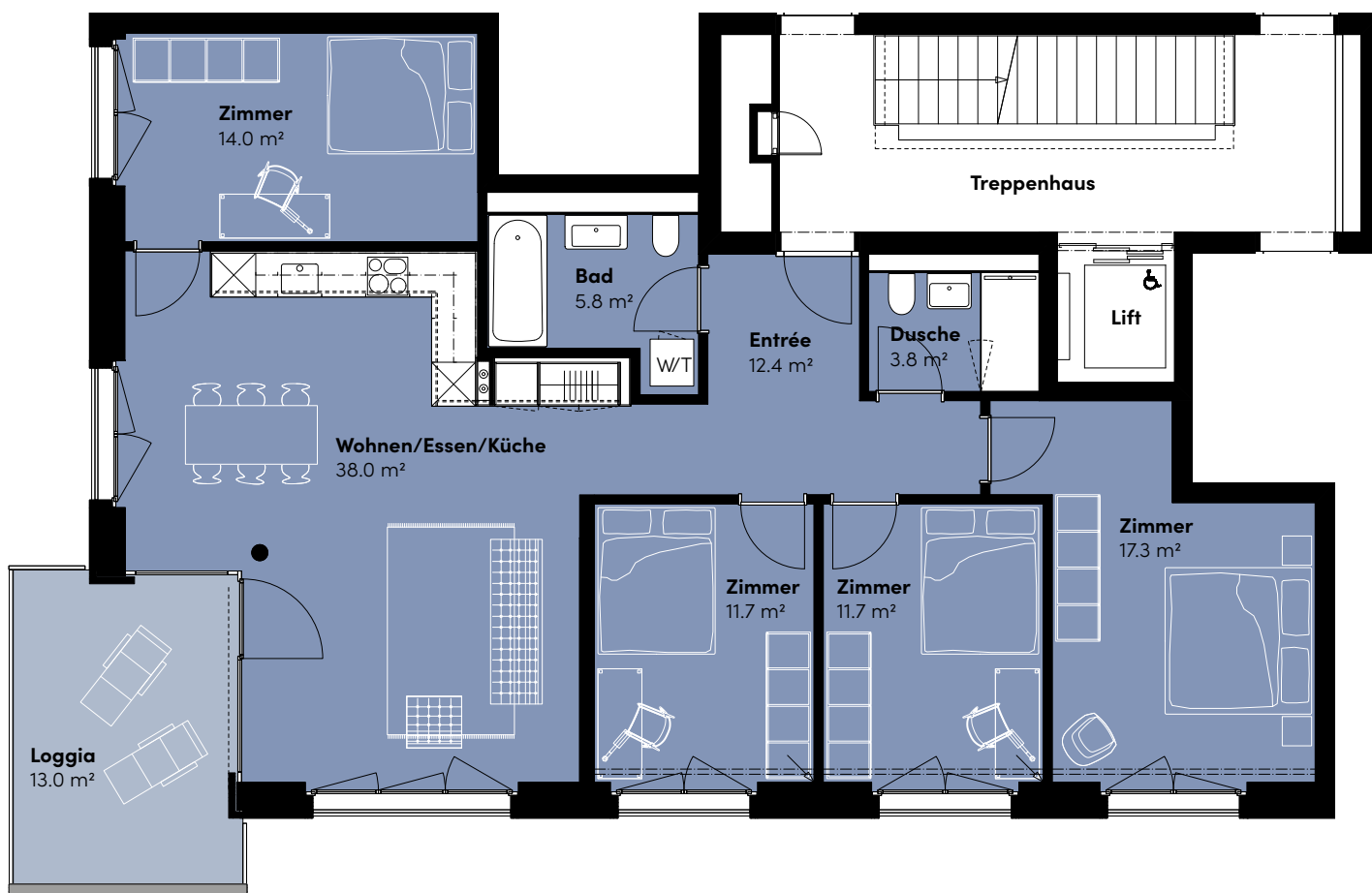
Alle Angaben, Pläne, Zeichnungen usw. sind unverbindlich.
Bei sämtlichen Flächenangaben handelt es sich um Circumasse.
Änderungen bleiben bis Bauvollendung vorbehalten.

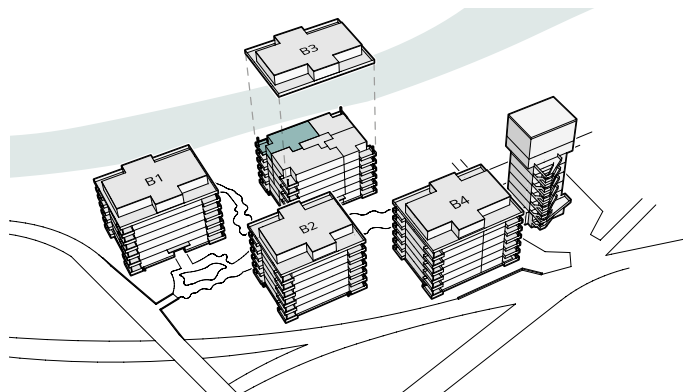


HAUS B3
WOHNUNG B353
 Rosalia-Allee 5 | 6440 Brunnen

5. Obergeschoss | 5.5 Zimmer | Ausbauvariante 1

Wohnfläche: 114.7 m²
 Loggia: 13.0 m²





HAUS B3
WOHNUNG B354
Rosalia-Allee 5 | 6440 Brunnen

5. Obergeschoss | 3.5 Zimmer | Ausbauvariante 1

Wohnfläche: 89.4 m²
Loggia: 13.0 m²



WWW.NOVAPORT.CH

ARLEWO

Postfach | 6431 Schwyz
T 041 818 50 00 | info@novaport.ch



Alle Angaben, Pläne, Zeichnungen usw. sind unverbindlich.
Bei sämtlichen Flächenangaben handelt es sich um Circumasse.
Änderungen bleiben bis Bauvollendung vorbehalten.



HAUS B3
WOHNUNG B361
 Rosalia-Allee 5 | 6440 Brunnen

Attikageschoss | 4.5 Zimmer | Ausbauvariante 2

Wohnfläche: 109.1 m²

Terrasse: 81.0 m²

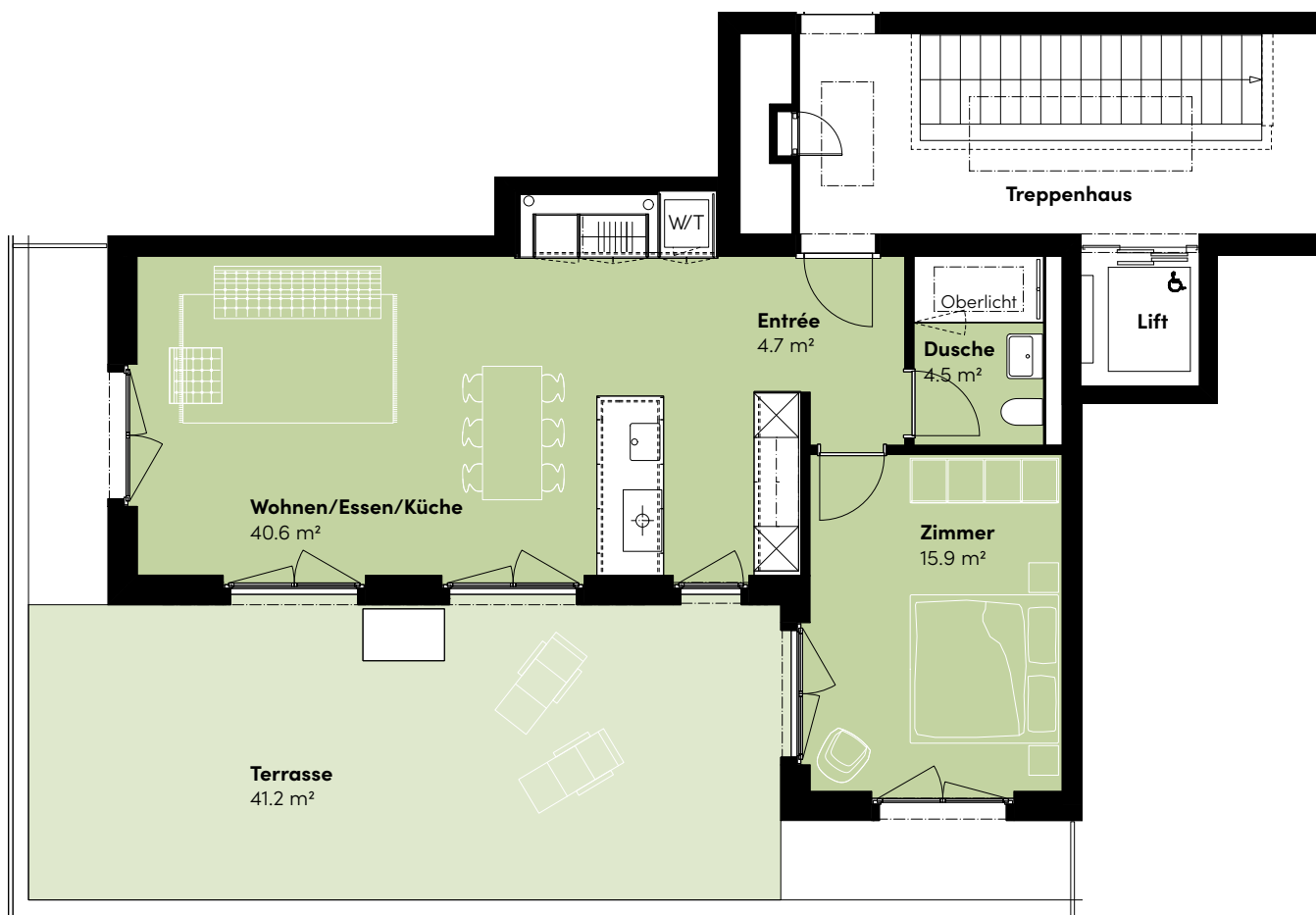




HAUS B3
WOHNUNG B362
 Rosalia-Allee 5 | 6440 Brunnen

Attikageschoss | 2.5 Zimmer | Ausbauvariante 1

Wohnfläche: 65.7 m²
 Terrasse: 41.2 m²

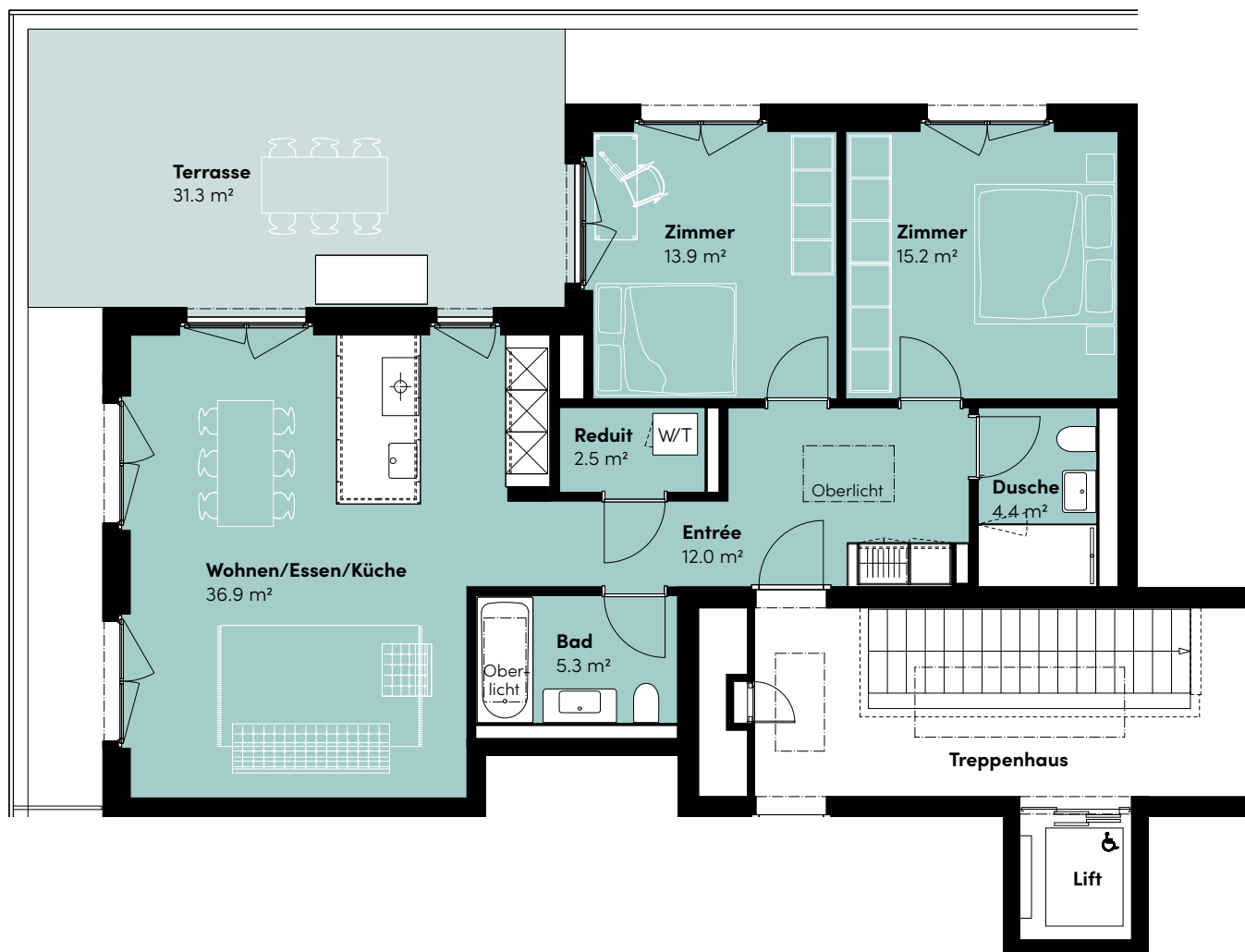


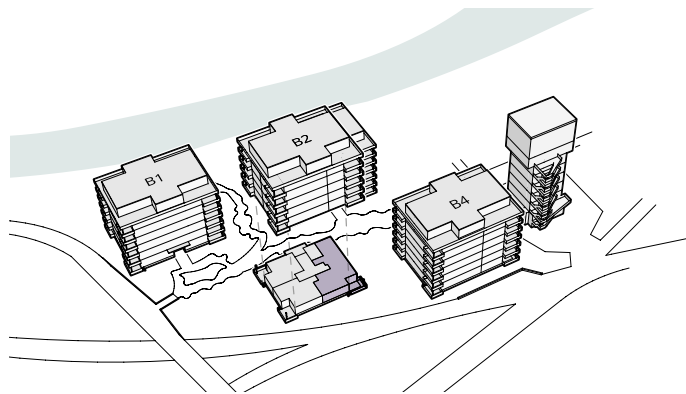


HAUS B3
WOHNUNG B363
 Rosalia-Allee 5 | 6440 Brunnen

Attikageschoss | 3.5 Zimmer | Ausbauvariante 1

Wohnfläche: 91.2 m²
 Terrasse: 31.3 m²





HAUS B2
WOHNUNG B201

Rosalia-Allee 3 | 6440 Brunnen

Erdgeschoss | 4.5 Zimmer | Ausbauvariante 1

Wohnfläche: 107.6 m²

Loggia: 13.0 m²



WWW.NOVAPORT.CH

ARLEWO

Postfach | 6431 Schwyz
T 041 818 50 00 | info@novaport.ch



Alle Angaben, Pläne, Zeichnungen usw. sind unverbindlich.
Bei sämtlichen Flächenangaben handelt es sich um Circumasse.
Änderungen bleiben bis Bauvollendung vorbehalten.



HAUS B2
WOHNUNG B202
Rosalia-Allee 3 | 6440 Brunnen

Erdgeschoss | 2.5 Zimmer | Ausbauvariante 2

Wohnfläche: 67.2 m²
Loggia: 13.0 m²



WWW.NOVAPORT.CH

ARLEWO

Postfach | 6431 Schwyz
T 041 818 50 00 | info@novaport.ch



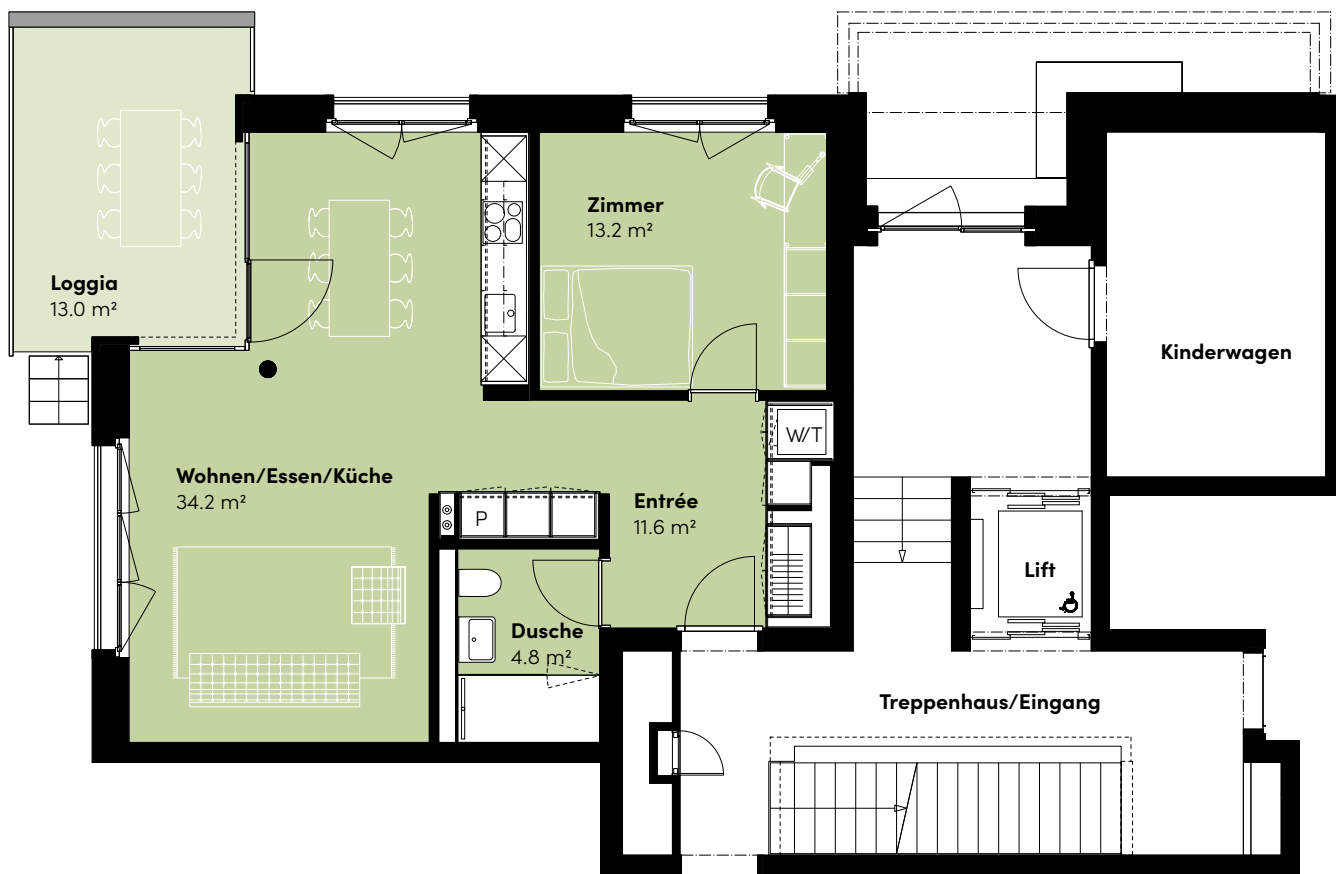
Alle Angaben, Pläne, Zeichnungen usw. sind unverbindlich.
Bei sämtlichen Flächenangaben handelt es sich um Circumasse.
Änderungen bleiben bis Bauvollendung vorbehalten.



HAUS B2
WOHNUNG B203
Rosalia-Allee 3 | 6440 Brunnen

Erdgeschoss | 2.5 Zimmer | Ausbauvariante 1

Wohnfläche: 63.8 m²
Loggia: 13.0 m²



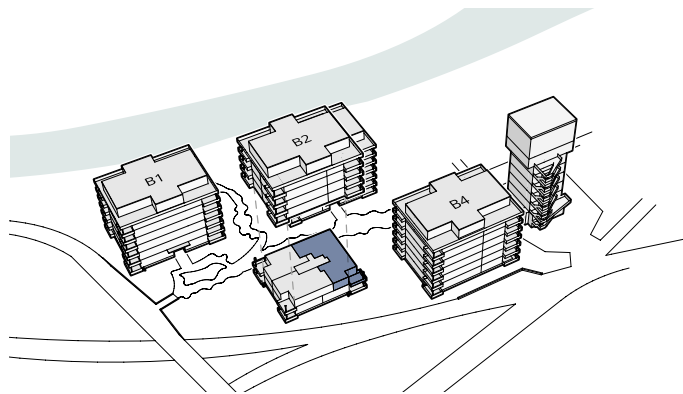
WWW.NOVAPORT.CH

ARLEWO

Postfach | 6431 Schwyz
T 041 818 50 00 | info@novaport.ch



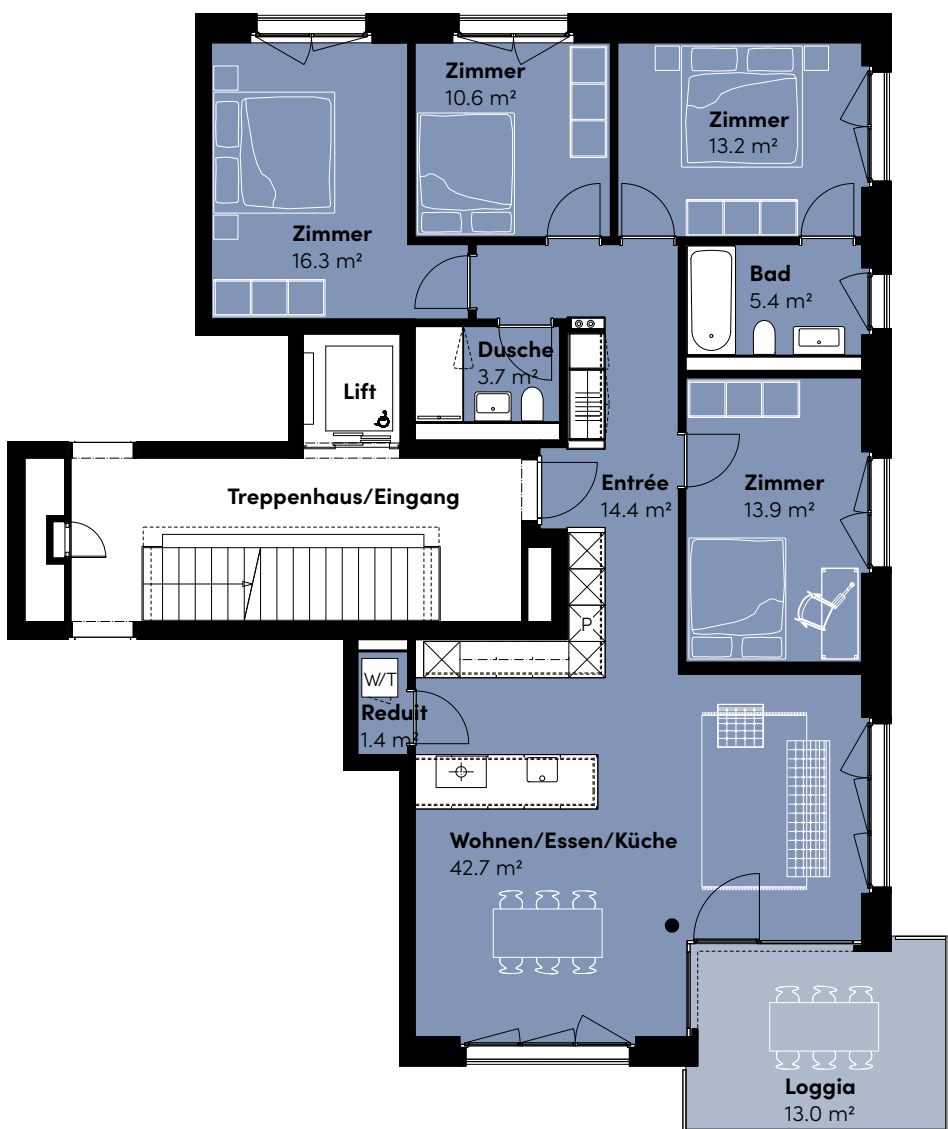
Alle Angaben, Pläne, Zeichnungen usw. sind unverbindlich.
Bei sämtlichen Flächenangaben handelt es sich um Circumasse.
Änderungen bleiben bis Bauvollendung vorbehalten.

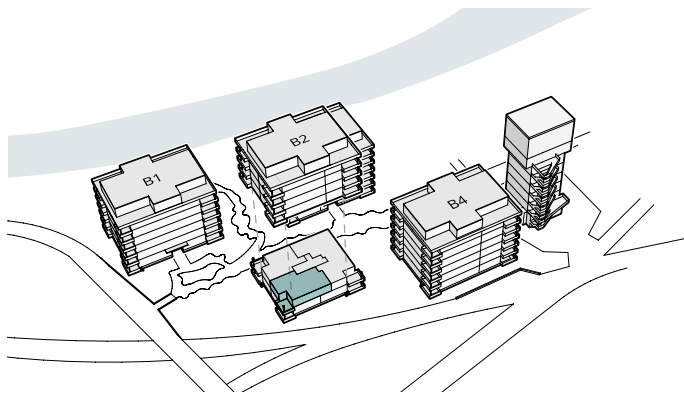


HAUS B2
WOHNUNG B211
 Rosalia-Allee 3 | 6440 Brunnen

1. Obergeschoss | 5.5 Zimmer | Ausbauvariante 1

Wohnfläche: 121.6 m²
 Loggia: 13.0 m²





HAUS B2
WOHNUNG B212
 Rosalia-Allee 3 | 6440 Brunnen

1. Obergeschoss | 3.5 Zimmer | Ausbauvariante 1

Wohnfläche: 82.4 m²
 Loggia: 13.0 m²

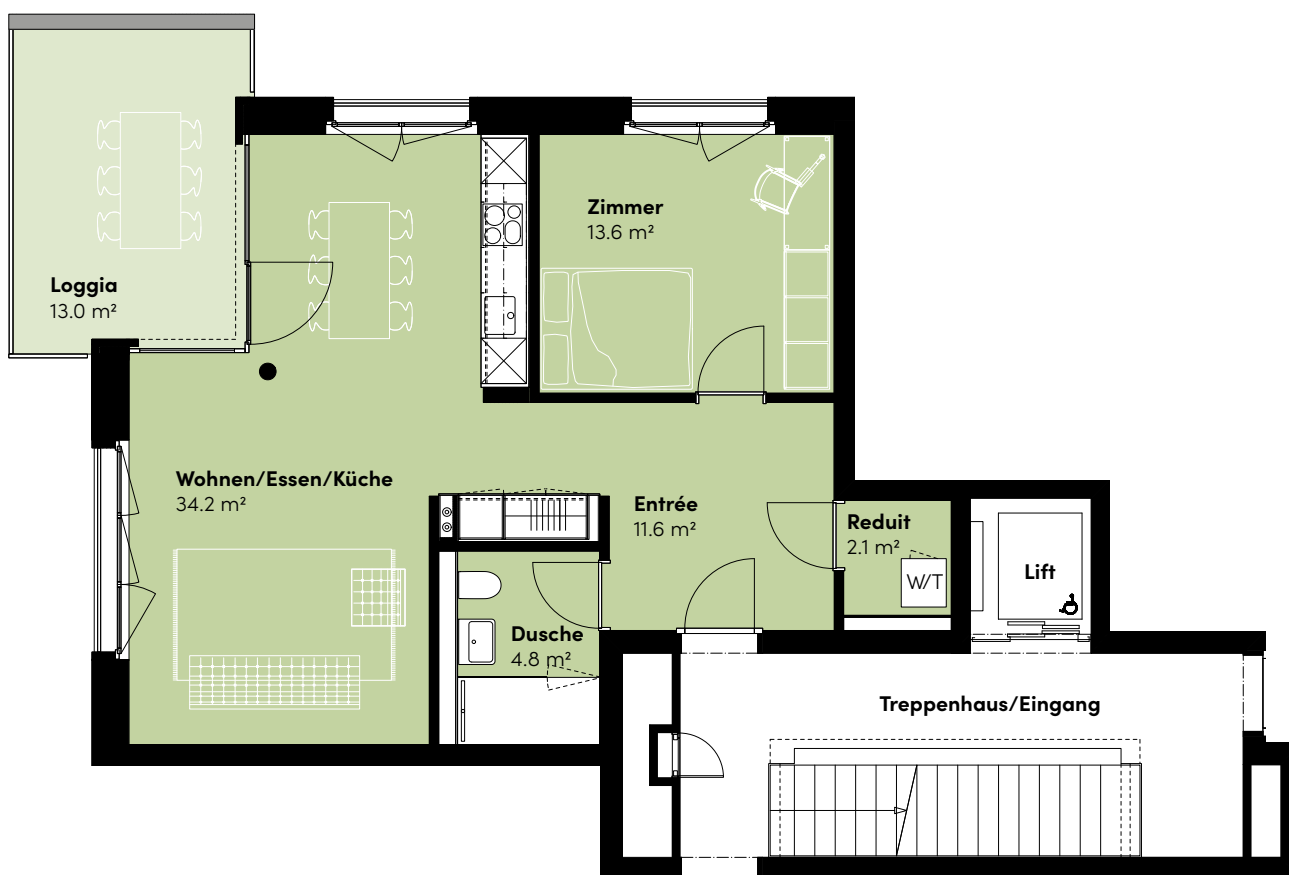


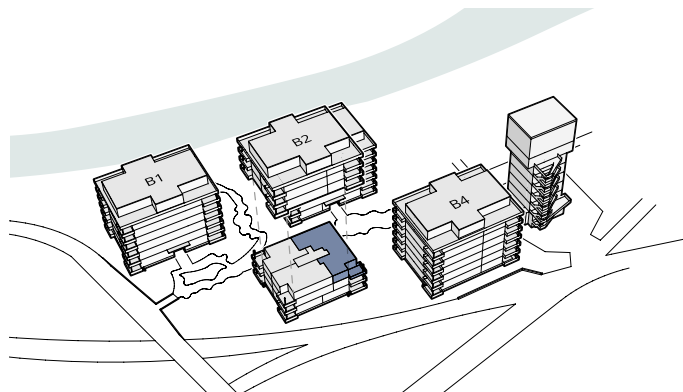


HAUS B2
WOHNUNG B213
 Rosalia-Allee 3 | 6440 Brunnen

1. Obergeschoss | 2.5 Zimmer | Ausbauvariante 2

Wohnfläche: 66.3 m²
 Loggia: 13.0 m²



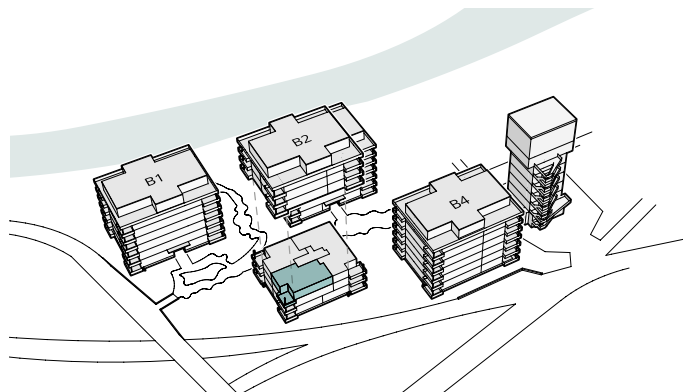


HAUS B2
WOHNUNG B221
 Rosalia-Allee 3 | 6440 Brunnen

2. Obergeschoss | 5.5 Zimmer | Ausbauvariante 2

Wohnfläche: 121.6 m²
 Loggia: 13.0 m²





HAUS B2
WOHNUNG B222
Rosalia-Allee 3 | 6440 Brunnen

2. Obergeschoss | 3.5 Zimmer | Ausbauvariante 1

Wohnfläche: 82.4 m²
Loggia: 13.0 m²



WWW.NOVAPORT.CH

ARLEWO

Postfach | 6431 Schwyz
T 041 818 50 00 | info@novaport.ch



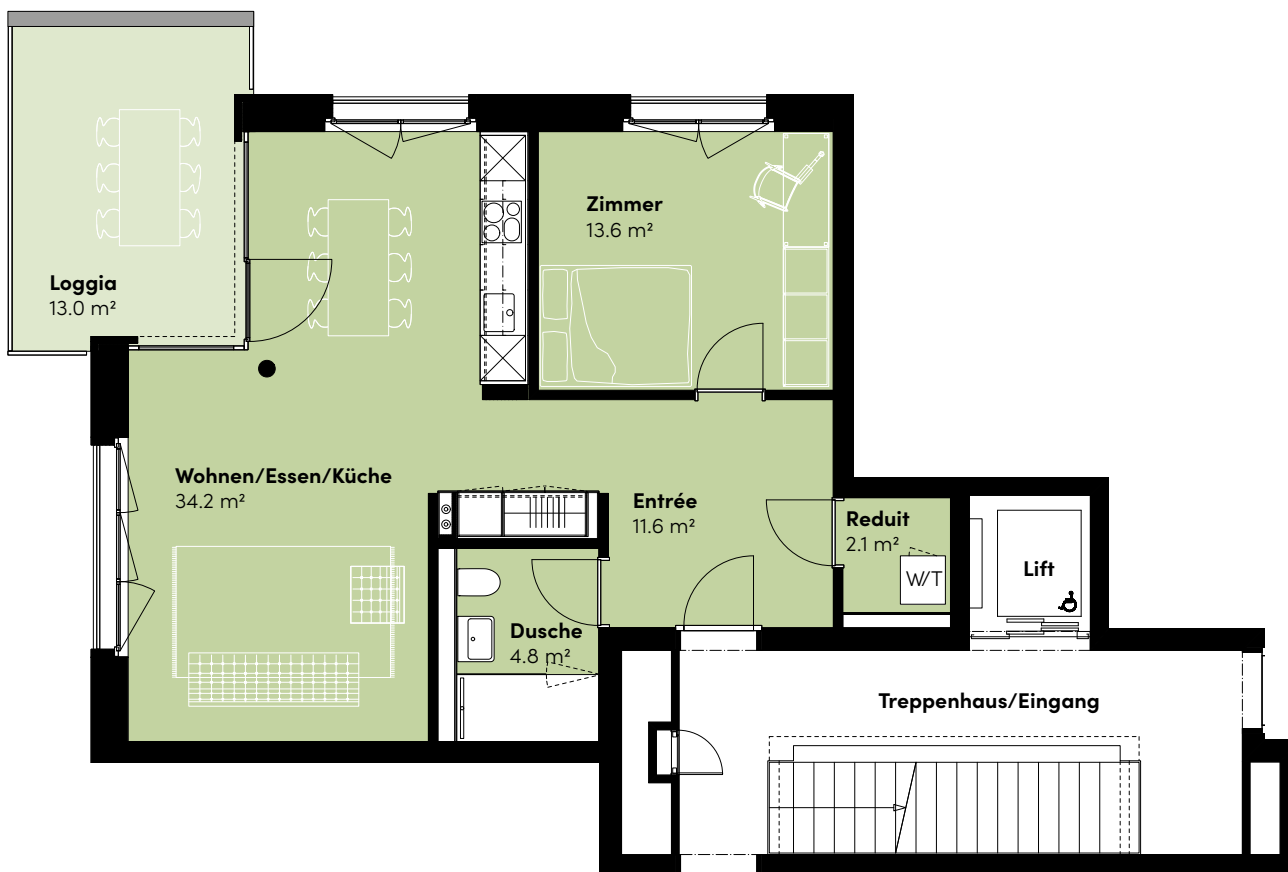
Alle Angaben, Pläne, Zeichnungen usw. sind unverbindlich.
Bei sämtlichen Flächenangaben handelt es sich um Circumasse.
Änderungen bleiben bis Bauvollendung vorbehalten.

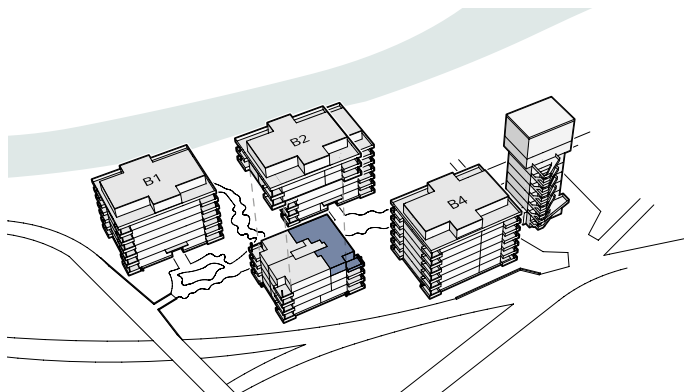


HAUS B2
WOHNUNG B223
 Rosalia-Allee 3 | 6440 Brunnen

2. Obergeschoss | 2.5 Zimmer | Ausbauvariante 1

Wohnfläche: 66.3 m²
 Loggia: 13.0 m²

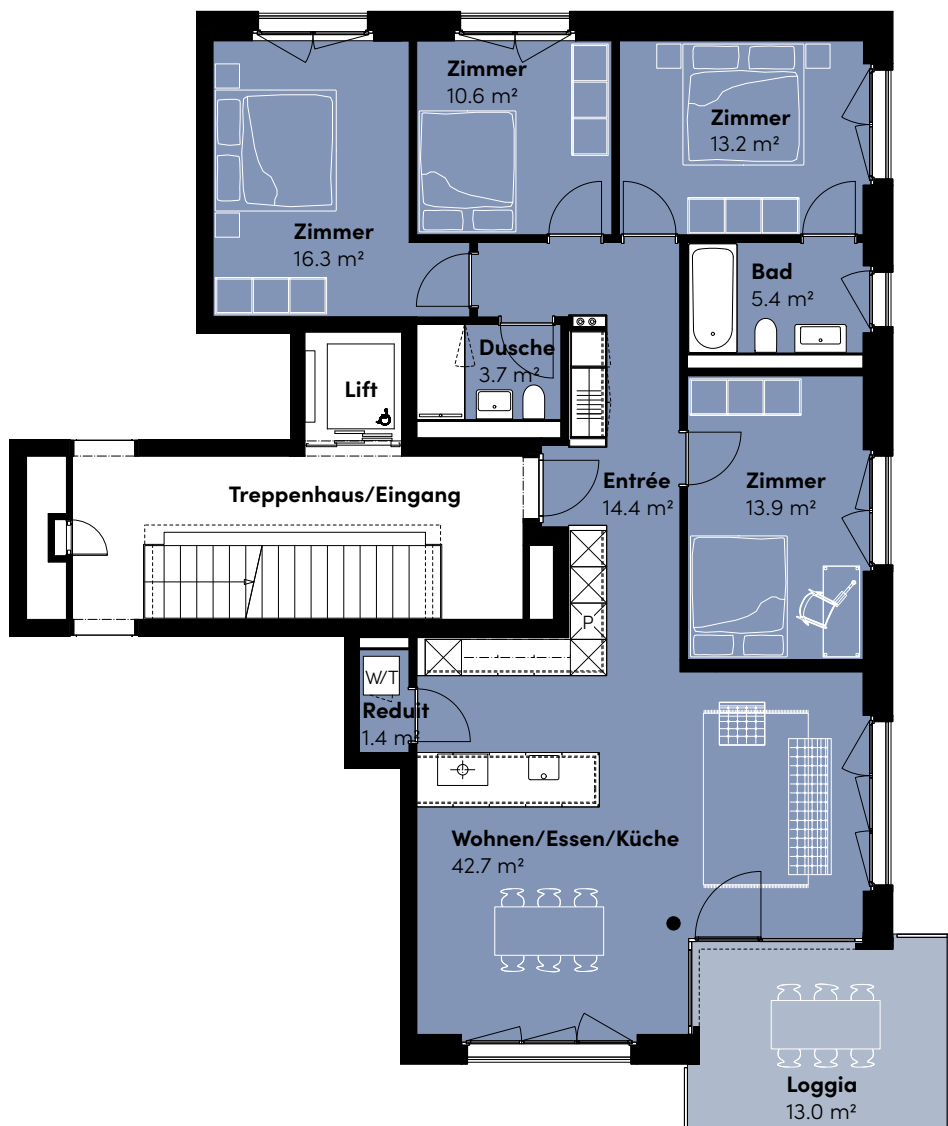


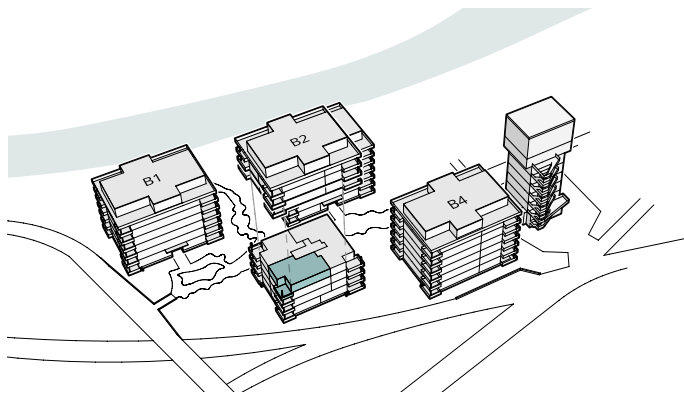


HAUS B2
WOHNUNG B231
 Rosalia-Allee 3 | 6440 Brunnen

3. Obergeschoss | 5.5 Zimmer | Ausbauvariante 1

Wohnfläche: 121.6 m²
 Loggia: 13.0 m²





HAUS B2
WOHNUNG B232
 Rosalia-Allee 3 | 6440 Brunnen

3. Obergeschoss | 3.5 Zimmer | Ausbauvariante 2

Wohnfläche: 82.4 m²
 Loggia: 13.0 m²

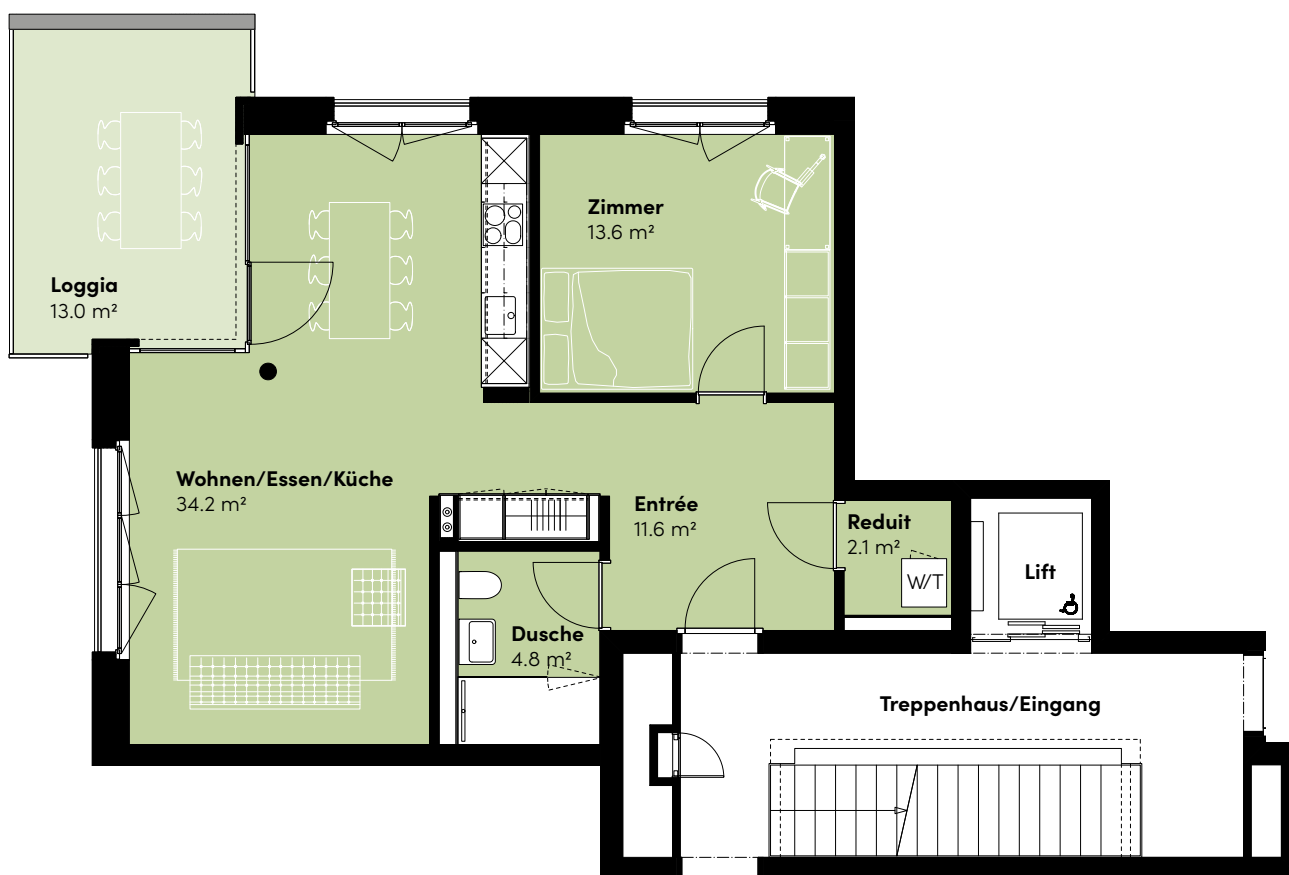


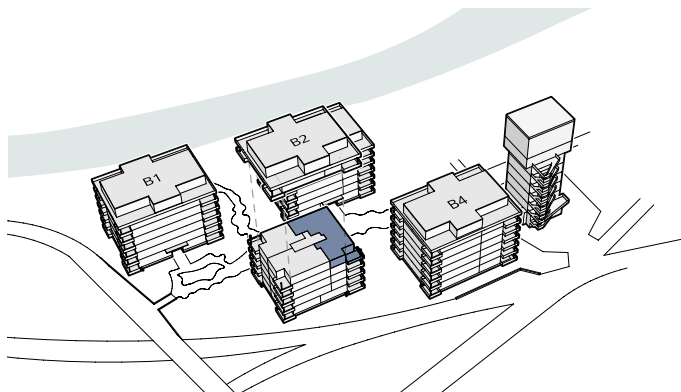


HAUS B2
WOHNUNG B233
 Rosalia-Allee 3 | 6440 Brunnen

3. Obergeschoss | 2.5 Zimmer | Ausbauvariante 1

Wohnfläche: 66.3 m²
 Loggia: 13.0 m²

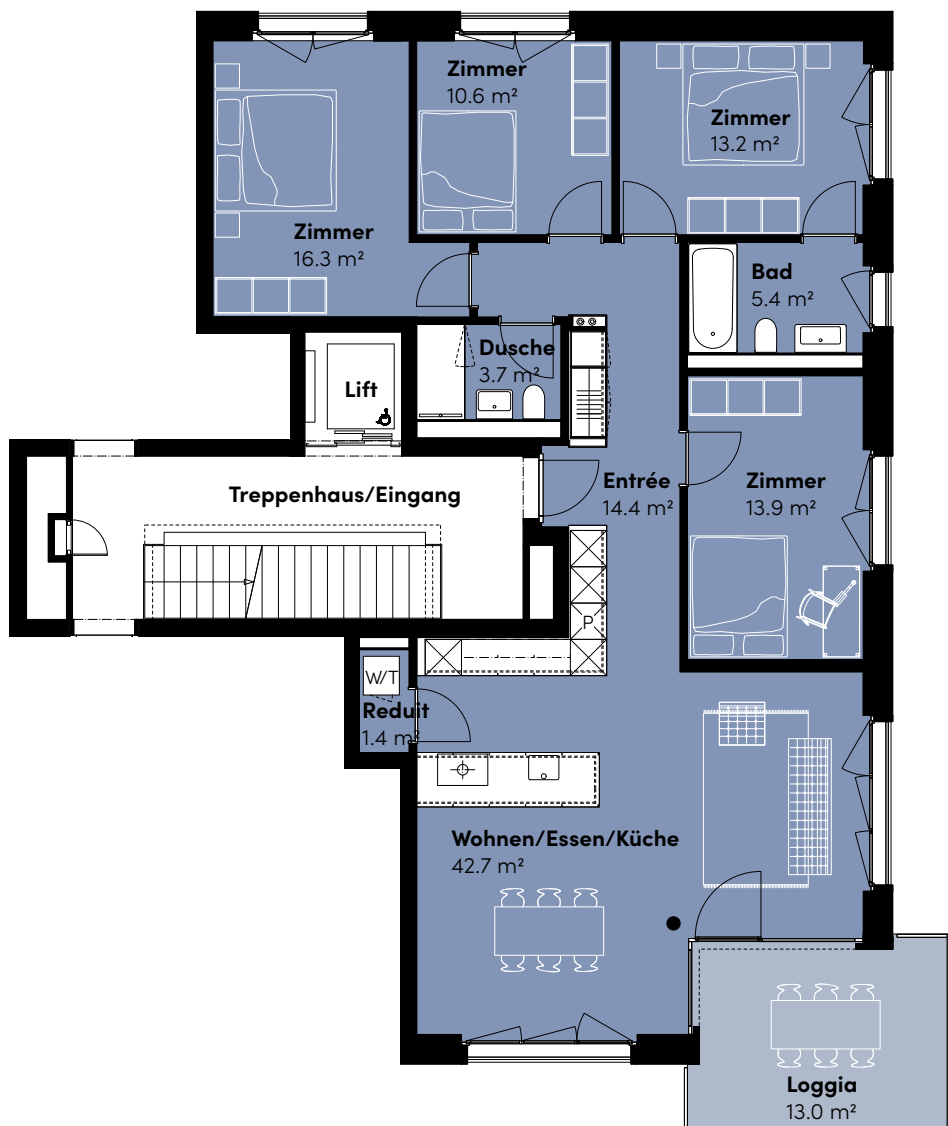


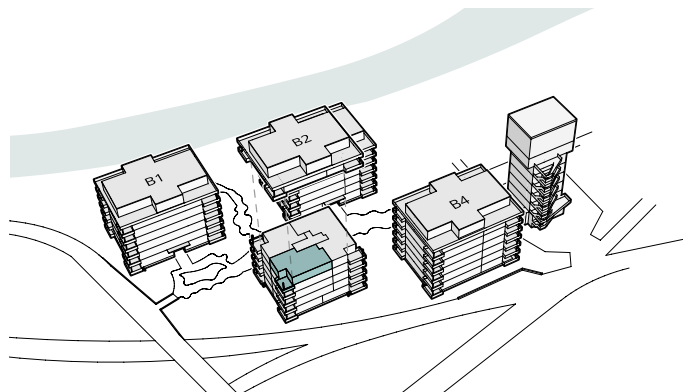


HAUS B2
WOHNUNG B241
 Rosalia-Allee 3 | 6440 Brunnen

4. Obergeschoss | 5.5 Zimmer | Ausbauvariante 1

Wohnfläche: 121.6 m²
 Loggia: 13.0 m²





HAUS B2
WOHNUNG B242
Rosalia-Allee 3 | 6440 Brunnen

4. Obergeschoss | 3.5 Zimmer | Ausbauvariante 1

Wohnfläche: 82.4 m²
Loggia: 13.0 m²



WWW.NOVAPORT.CH

ARLEWO

Postfach | 6431 Schwyz
T 041 818 50 00 | info@novaport.ch



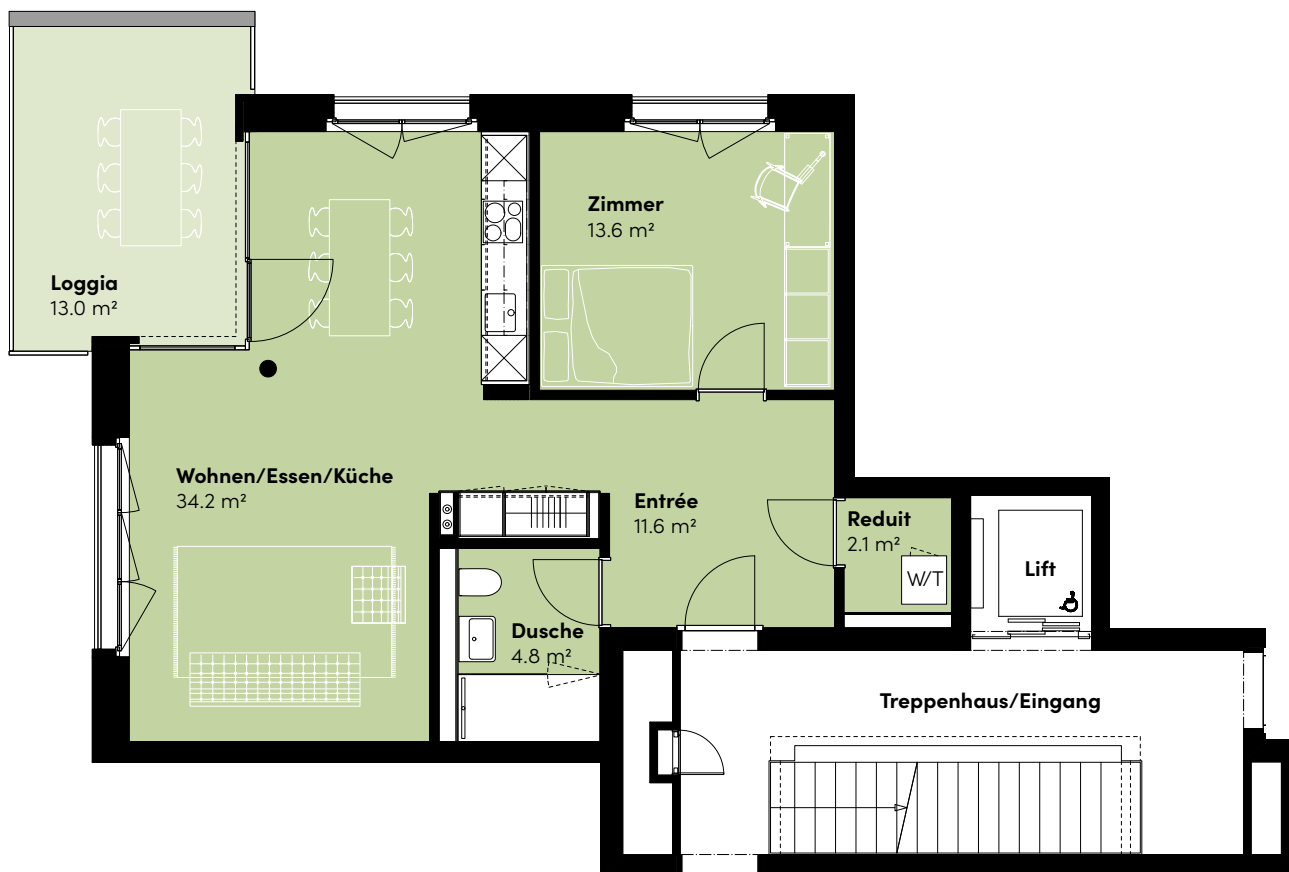
Alle Angaben, Pläne, Zeichnungen usw. sind unverbindlich.
Bei sämtlichen Flächenangaben handelt es sich um Circumasse.
Änderungen bleiben bis Bauvollendung vorbehalten.



HAUS B2
WOHNUNG B243
Rosalia-Allee 3 | 6440 Brunnen

4. Obergeschoss | 2.5 Zimmer | Ausbauvariante 2

Wohnfläche: 66.3 m²
Loggia: 13.0 m²



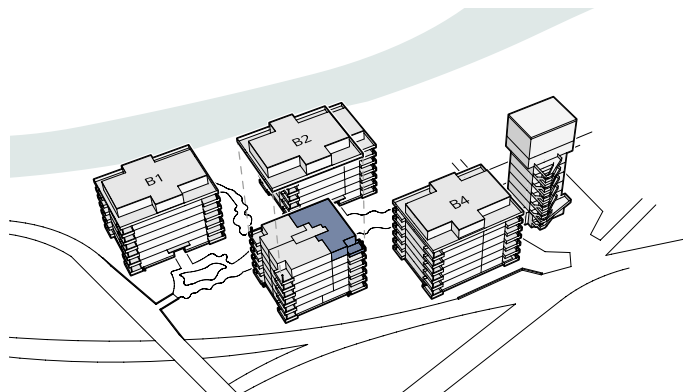
WWW.NOVAPORT.CH

ARLEWO

Postfach | 6431 Schwyz
T 041 818 50 00 | info@novaport.ch



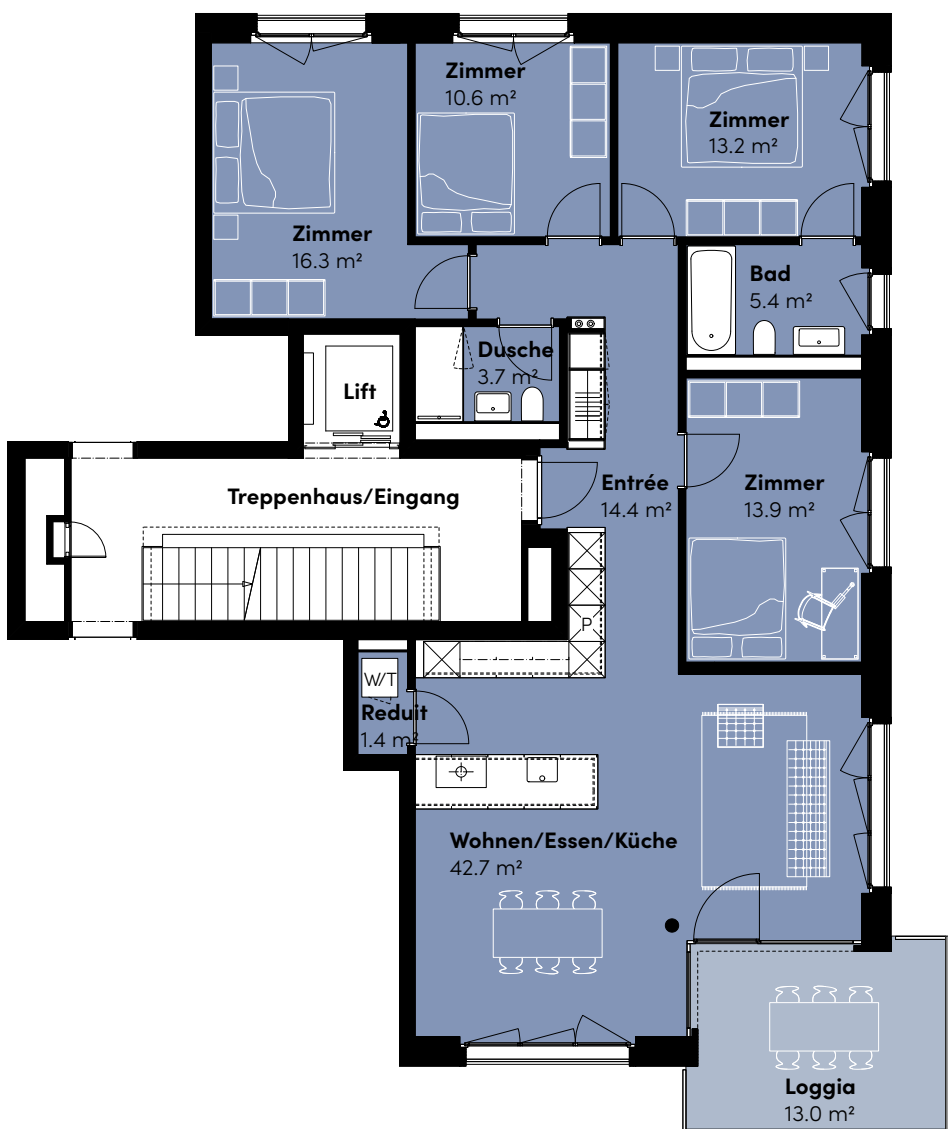
Alle Angaben, Pläne, Zeichnungen usw. sind unverbindlich.
Bei sämtlichen Flächenangaben handelt es sich um Circumasse.
Änderungen bleiben bis Bauvollendung vorbehalten.

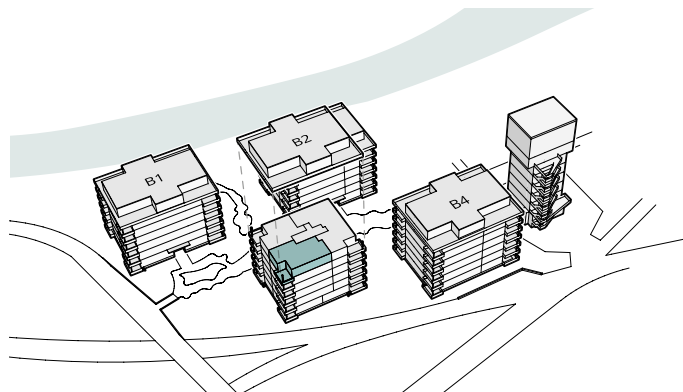


HAUS B2
WOHNUNG B251
 Rosalia-Allee 3 | 6440 Brunnen

5. Obergeschoss | 5.5 Zimmer | Ausbauvariante 2

Wohnfläche: 121.6 m²
 Loggia: 13.0 m²





HAUS B2
WOHNUNG B252

Rosalia-Allee 3 | 6440 Brunnen

5. Obergeschoss | 3.5 Zimmer | Ausbauvariante 1

Wohnfläche: 82.4 m²

Loggia: 13.0 m²



WWW.NOVAPORT.CH

ARLEWO

Postfach | 6431 Schwyz
T 041 818 50 00 | info@novaport.ch



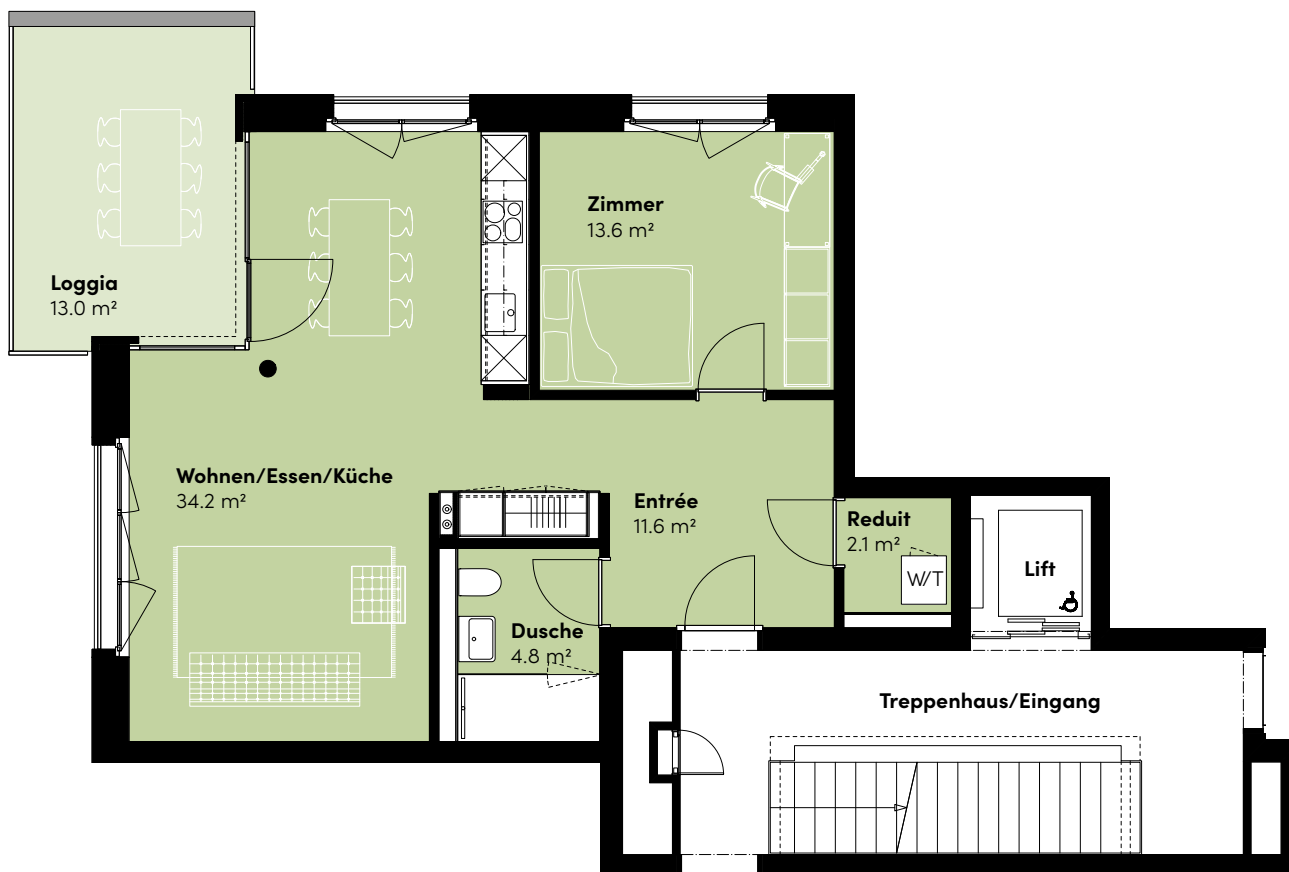
Alle Angaben, Pläne, Zeichnungen usw. sind unverbindlich.
Bei sämtlichen Flächenangaben handelt es sich um Circumasse.
Änderungen bleiben bis Bauvollendung vorbehalten.

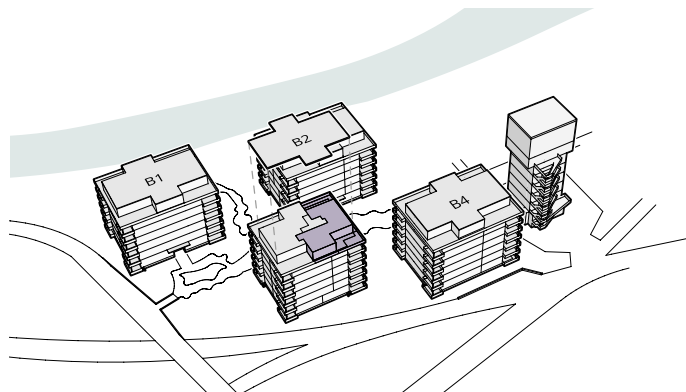


HAUS B2
WOHNUNG B253
 Rosalia-Allee 3 | 6440 Brunnen

5. Obergeschoss | 2.5 Zimmer | Ausbauvariante 1

Wohnfläche: 66.3 m²
 Loggia: 13.0 m²





HAUS B2
WOHNUNG B261
Rosalia-Allee 3 | 6440 Brunnen

Attikageschoss | 4.5 Zimmer | Ausbauvariante 1

Wohnfläche: 107.6 m²

Terrasse: 66.0 m²



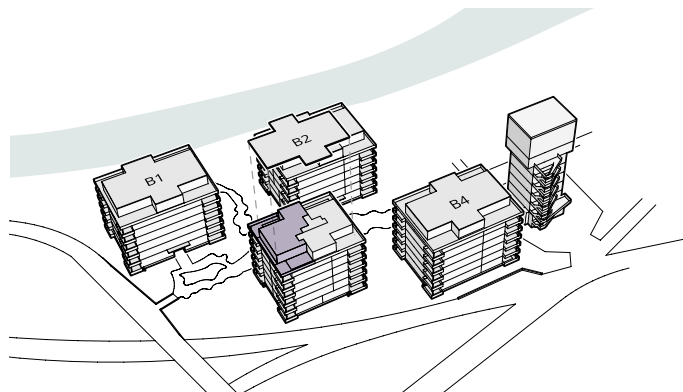
WWW.NOVAPORT.CH

ARLEWO

Postfach | 6431 Schwyz
T 041 818 50 00 | info@novaport.ch



Alle Angaben, Pläne, Zeichnungen usw. sind unverbindlich.
Bei sämtlichen Flächenangaben handelt es sich um Circumasse.
Änderungen bleiben bis Bauvollendung vorbehalten.



HAUS B2
WOHNUNG B262

Rosalia-Allee 3 | 6440 Brunnen

Attikageschoss | 4.5 Zimmer | Ausbauvariante 2

Wohnfläche: 111.5 m²

Terrasse: 66.5 m²



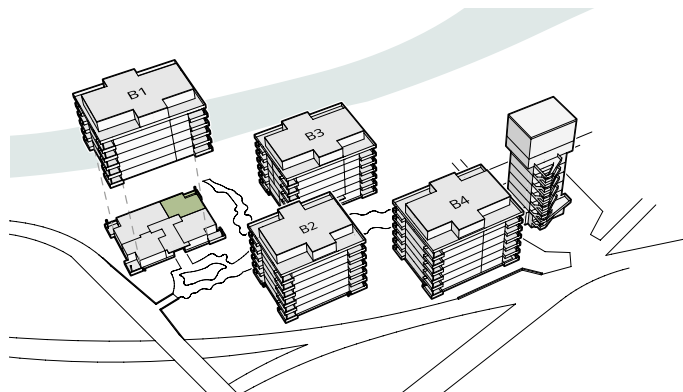
WWW.NOVAPORT.CH

ARLEWO

Postfach | 6431 Schwyz
T 041 818 50 00 | info@novaport.ch



Alle Angaben, Pläne, Zeichnungen usw. sind unverbindlich.
Bei sämtlichen Flächenangaben handelt es sich um Circumasse.
Änderungen bleiben bis Bauvollendung vorbehalten.



HAUS B1
WOHNUNG B101
Rosalia-Allee 1 | 6440 Brunnen

Erdgeschoss | 2.5 Zimmer | Ausbauvariante 1

Wohnfläche: 66.2 m²
Loggia: 13.0 m²



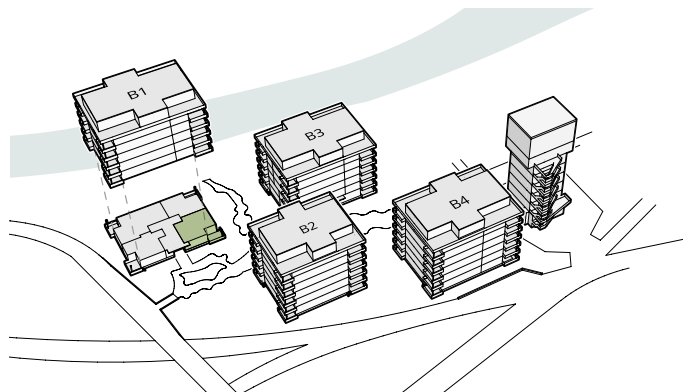
WWW.NOVAPORT.CH

ARLEWO

Postfach | 6431 Schwyz
T 041 818 50 00 | info@novaport.ch



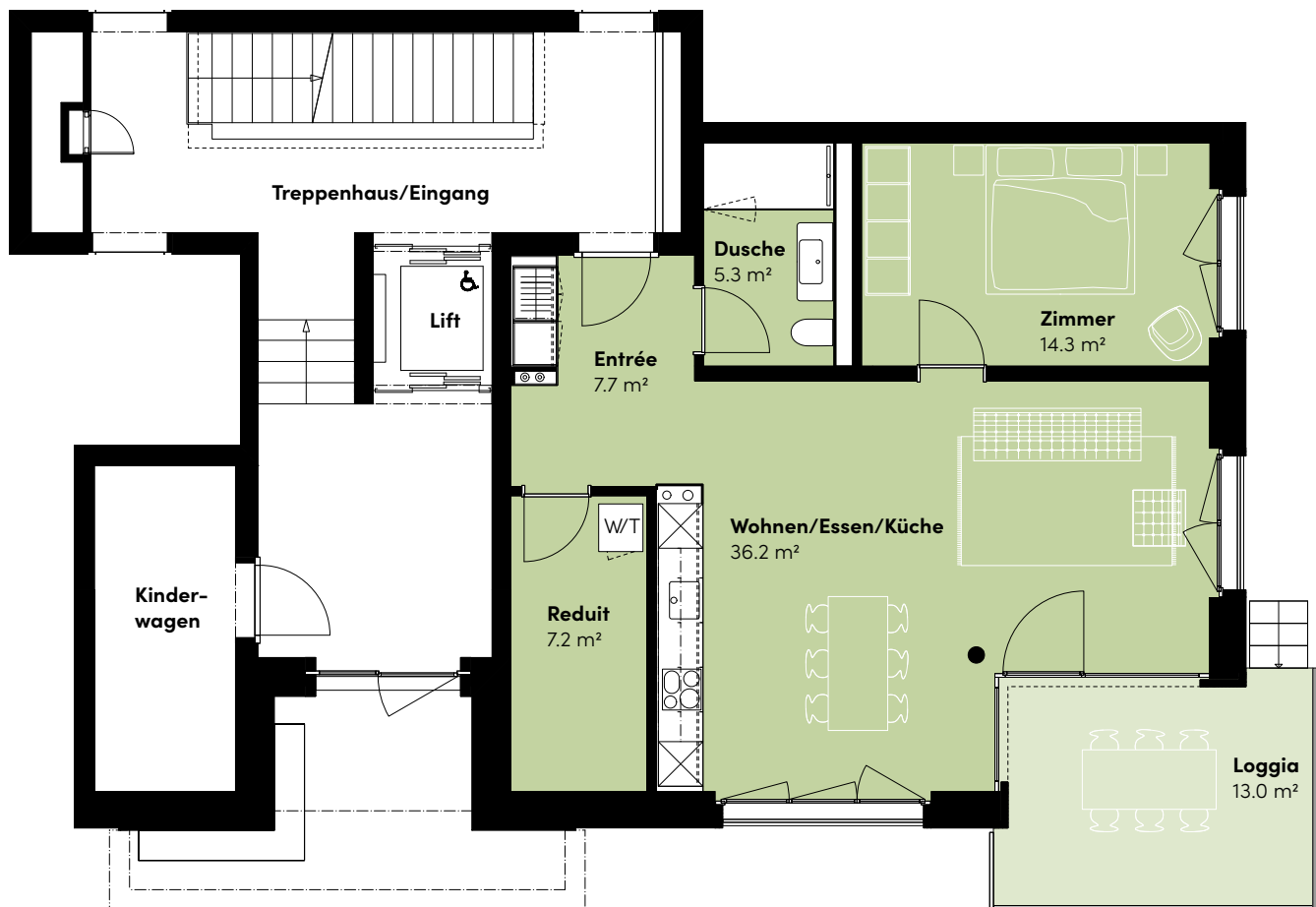
Alle Angaben, Pläne, Zeichnungen usw. sind unverbindlich.
Bei sämtlichen Flächenangaben handelt es sich um Circumasse.
Änderungen bleiben bis Bauvollendung vorbehalten.

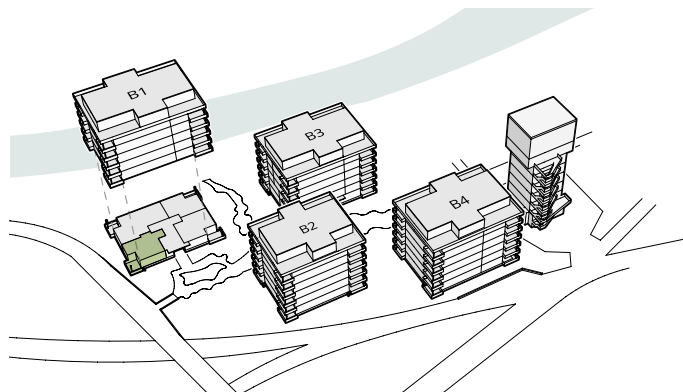


HAUS B1
WOHNUNG B102
 Rosalia-Allee 1 | 6440 Brunnen

Erdgeschoss | 2.5 Zimmer | Ausbauvariante 1

Wohnfläche: 70.7 m²
 Loggia: 13.0 m²

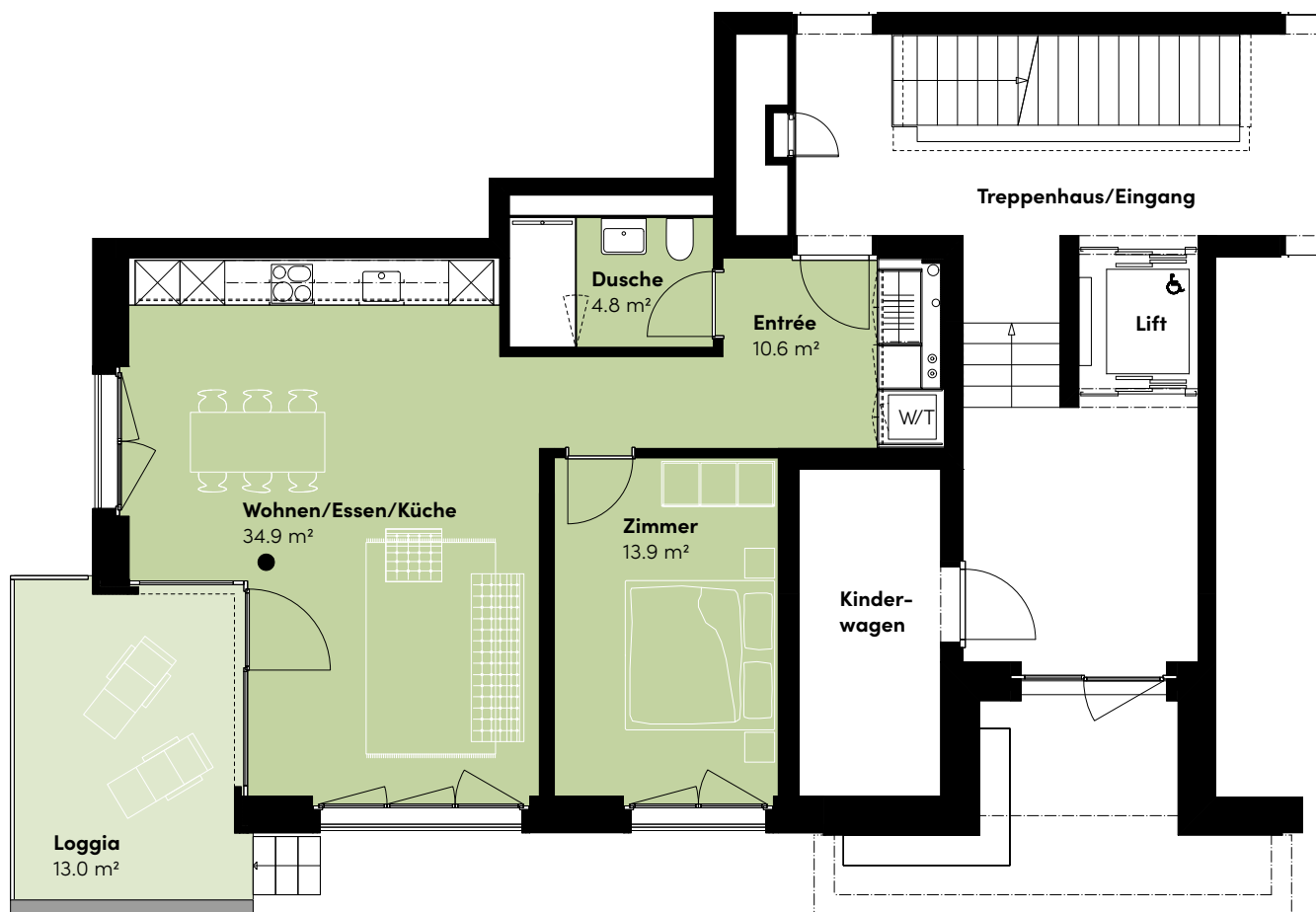


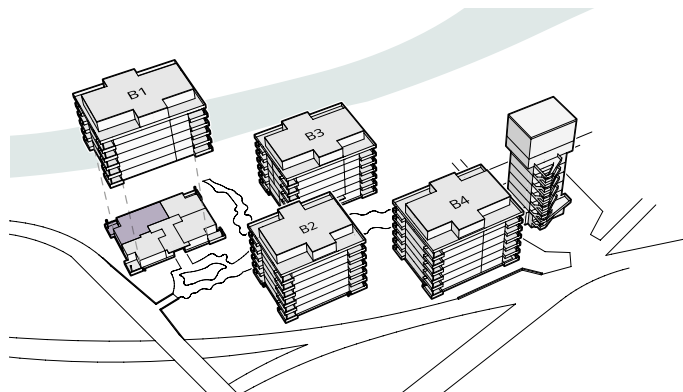


HAUS B1
WOHNUNG B103
 Rosalia-Allee 1 | 6440 Brunnen

Erdgeschoss | 2.5 Zimmer | Ausbauvariante 1

Wohnfläche: 64.2 m²
 Loggia: 13.0 m²





HAUS B1
WOHNUNG B104
Rosalia-Allee 1 | 6440 Brunnen

Erdgeschoss | 4.5 Zimmer | Ausbauvariante 2

Wohnfläche: 103.8 m²
Loggia: 13.0 m²



WWW.NOVAPORT.CH

ARLEWO

Postfach | 6431 Schwyz
T 041 818 50 00 | info@novaport.ch



Alle Angaben, Pläne, Zeichnungen usw. sind unverbindlich.
Bei sämtlichen Flächenangaben handelt es sich um Circumasse.
Änderungen bleiben bis Bauvollendung vorbehalten.



HAUS B1
WOHNUNG B111
Rosalia-Allee 1 | 6440 Brunnen

1. Obergeschoss | 2.5 Zimmer | Ausbauvariante 2

Wohnfläche: 66.2 m²
Loggia: 13.0 m²



WWW.NOVAPORT.CH

ARLEWO

Postfach | 6431 Schwyz
T 041 818 50 00 | info@novaport.ch



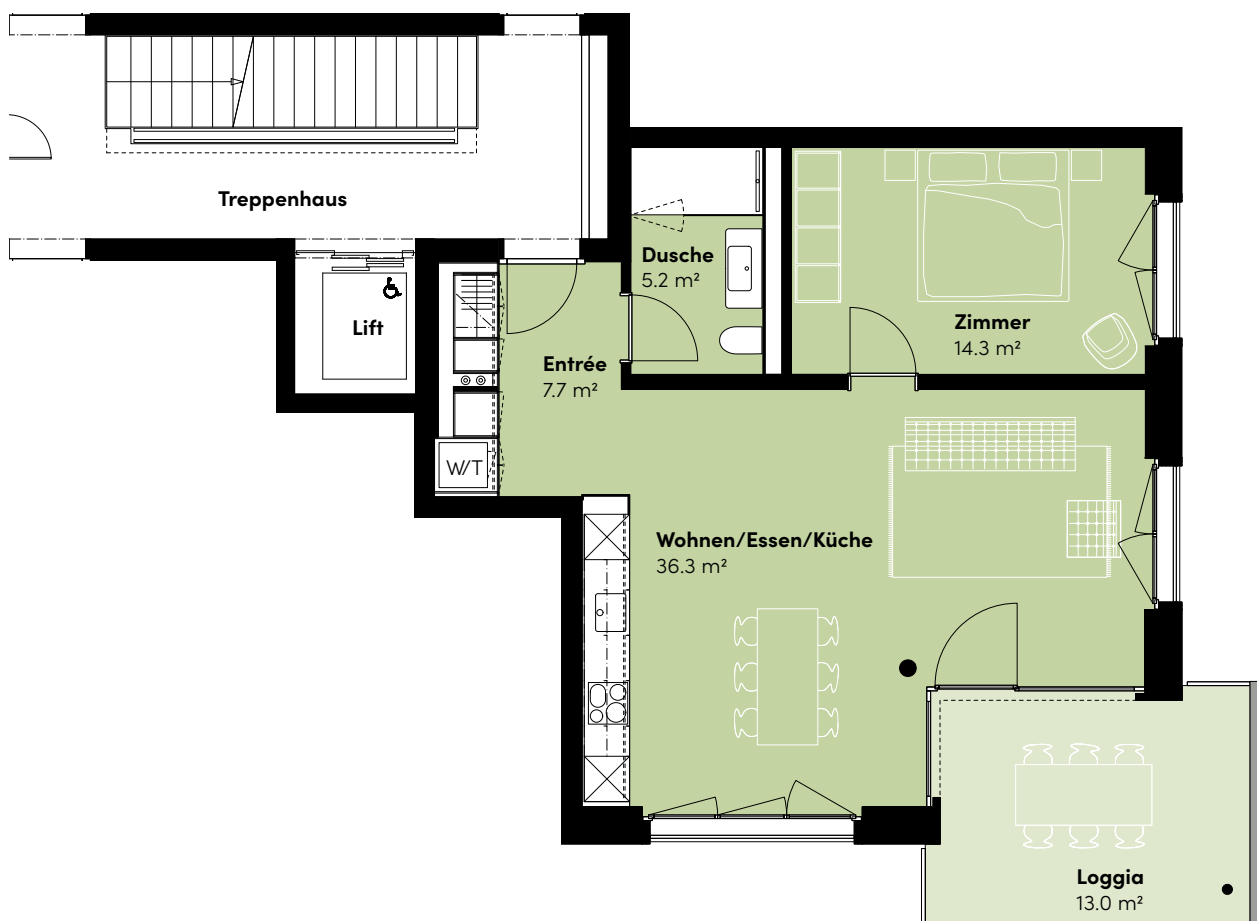
Alle Angaben, Pläne, Zeichnungen usw. sind unverbindlich.
Bei sämtlichen Flächenangaben handelt es sich um Circumasse.
Änderungen bleiben bis Bauvollendung vorbehalten.



HAUS B1
WOHNUNG B112
 Rosalia-Allee 1 | 6440 Brunnen

1. Obergeschoss | 2.5 Zimmer | Ausbauvariante 1

Wohnfläche: 63.5 m²
 Loggia: 13.0 m²

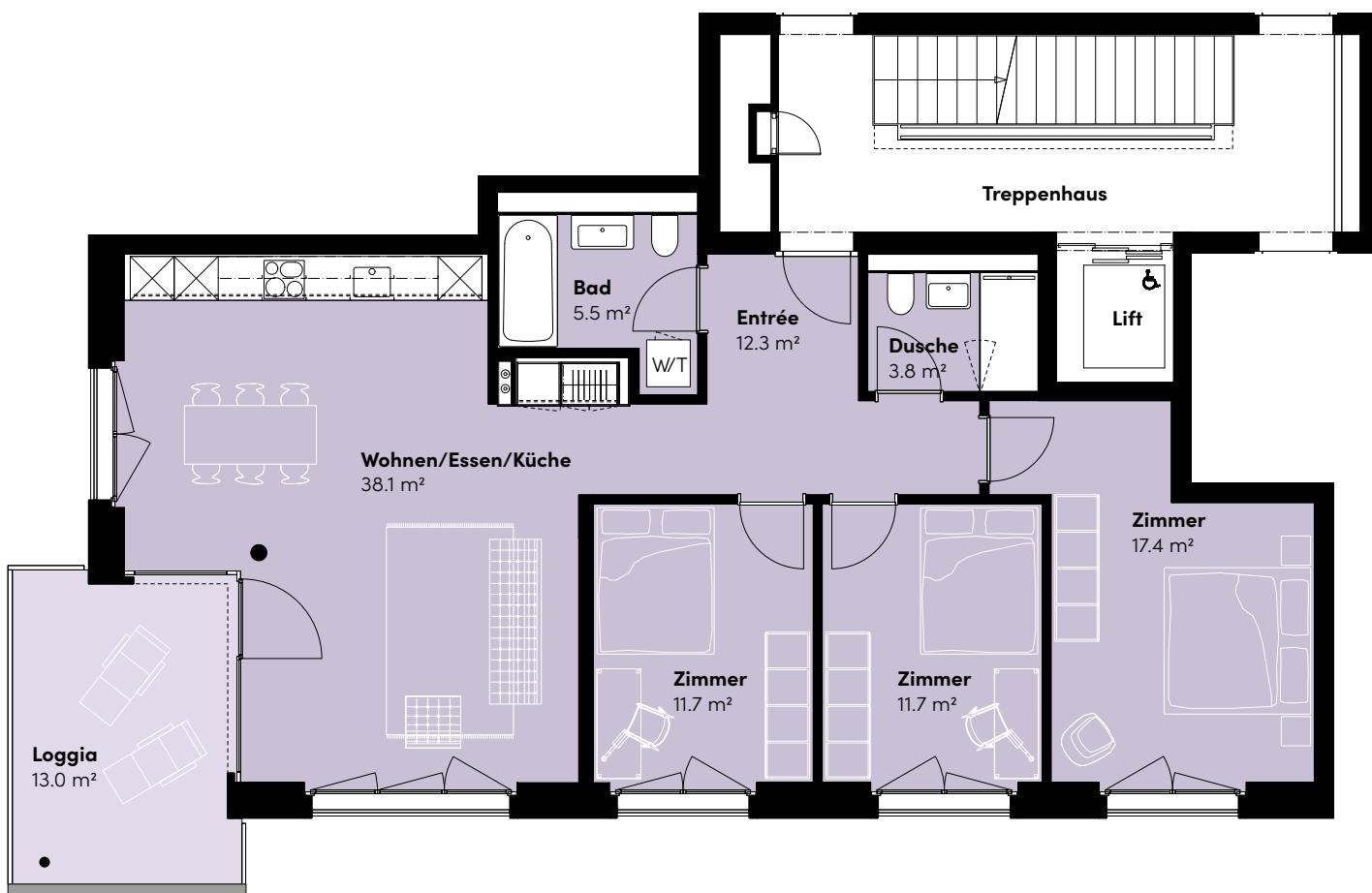




HAUS B1
WOHNUNG B113
 Rosalia-Allee 1 | 6440 Brunnen

1. Obergeschoss | 4.5 Zimmer | Ausbauvariante 1

Wohnfläche: 100.5 m²
 Loggia: 13.0 m²





HAUS B1
WOHNUNG B114
 Rosalia-Allee 1 | 6440 Brunnen

1. Obergeschoss | 4.5 Zimmer | Ausbauvariante 1

Wohnfläche: 103.8 m²
 Loggia: 13.0 m²





HAUS B1
WOHNUNG B121
Rosalia-Allee 1 | 6440 Brunnen

2. Obergeschoss | 2.5 Zimmer | Ausbauvariante 1

Wohnfläche: 66.2 m²
Loggia: 13.0 m²



WWW.NOVAPORT.CH

ARLEWO

Postfach | 6431 Schwyz
T 041 818 50 00 | info@novaport.ch



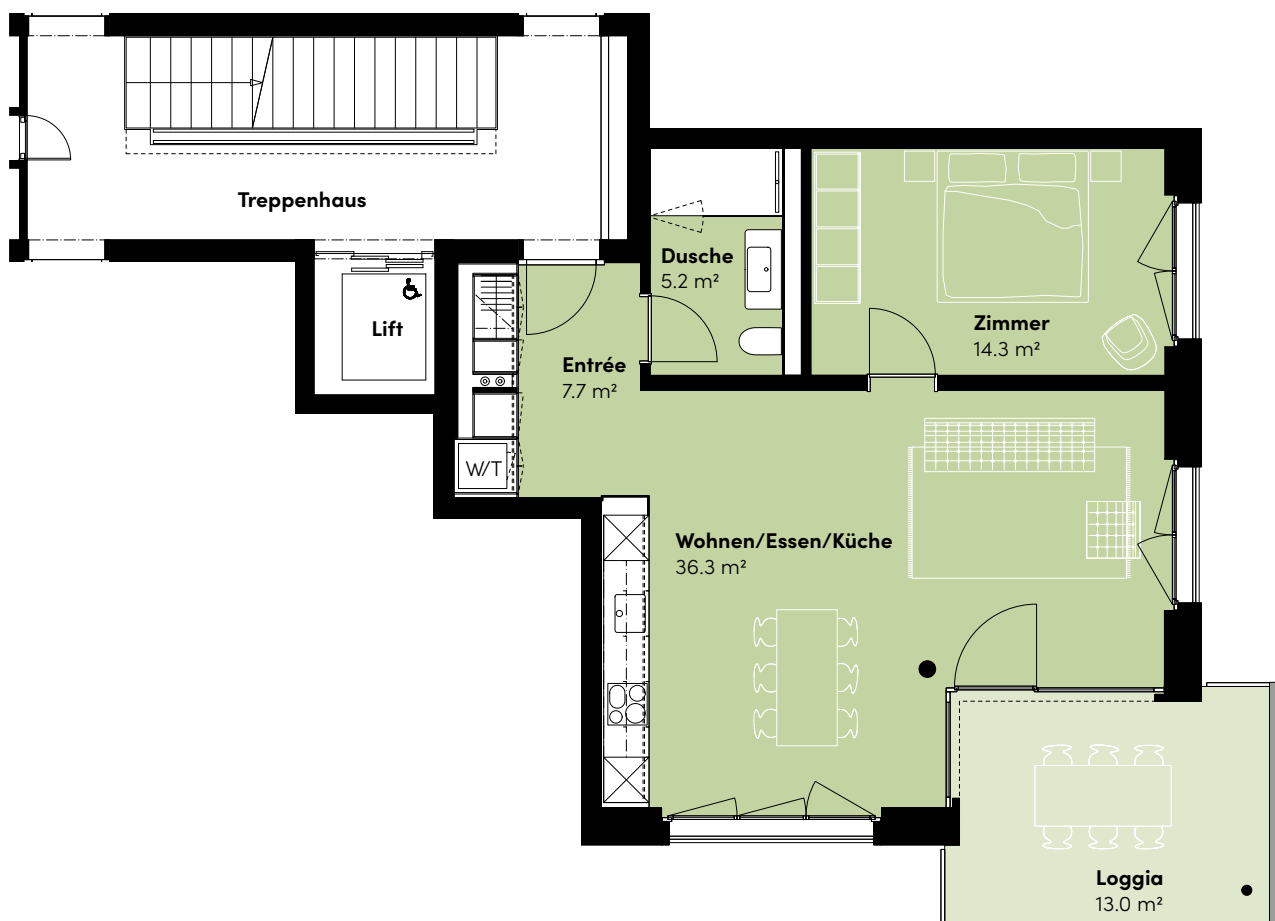
Alle Angaben, Pläne, Zeichnungen usw. sind unverbindlich.
Bei sämtlichen Flächenangaben handelt es sich um Circumasse.
Änderungen bleiben bis Bauvollendung vorbehalten.



HAUS B1
WOHNUNG B122
 Rosalia-Allee 1 | 6440 Brunnen

2. Obergeschoss | 2.5 Zimmer | Ausbauvariante 2

Wohnfläche: 63.5 m²
 Loggia: 13.0 m²





HAUS B1
WOHNUNG B123
 Rosalia-Allee 1 | 6440 Brunnen

2. Obergeschoss | 4.5 Zimmer | Ausbauvariante 1

Wohnfläche: 100.5 m²
 Loggia: 13.0 m²

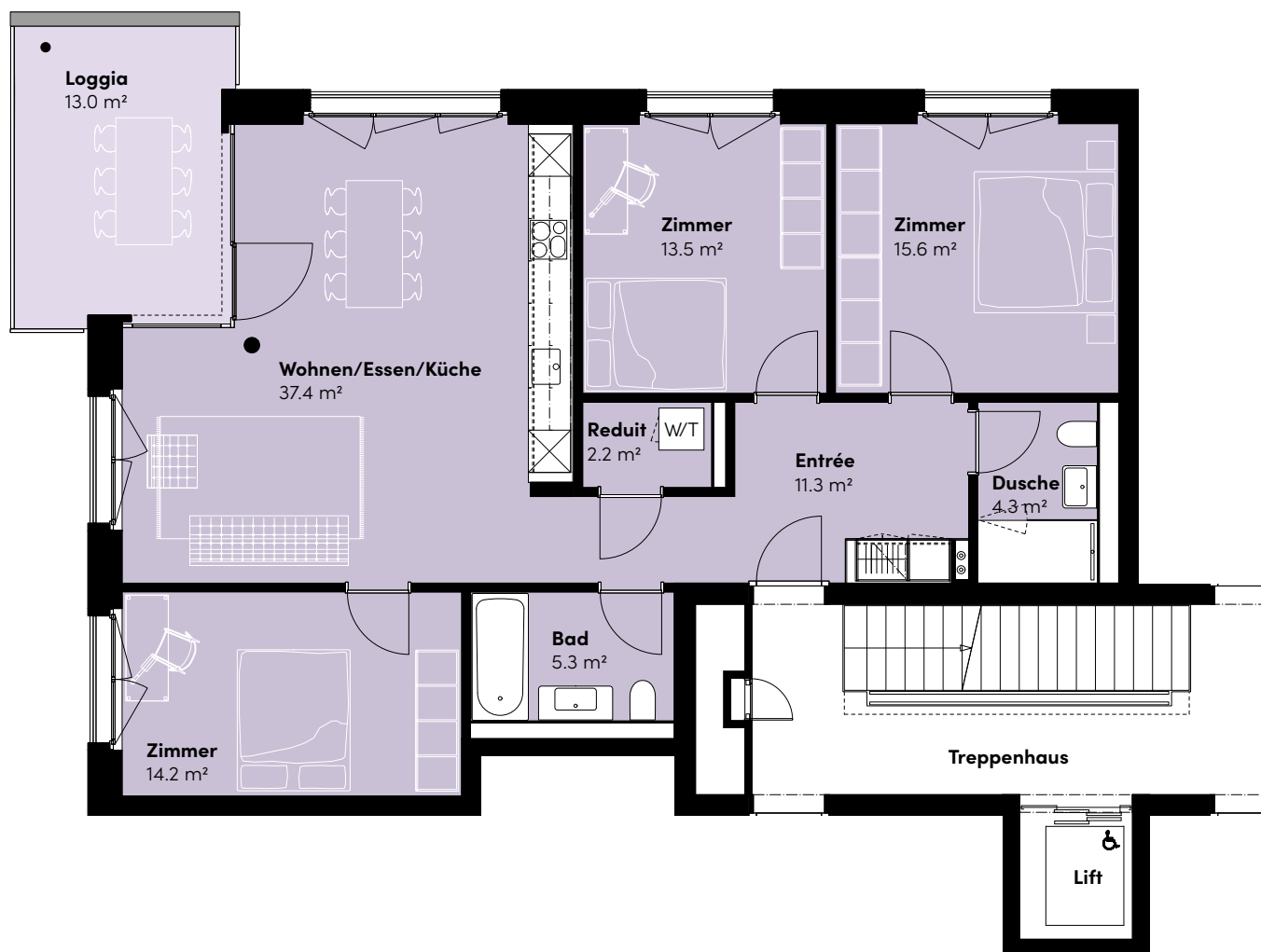




HAUS B1
WOHNUNG B124
Rosalia-Allee 1 | 6440 Brunnen

2. Obergeschoss | 4.5 Zimmer | Ausbauvariante 1

Wohnfläche: 103.8 m²
Loggia: 13.0 m²



WWW.NOVAPORT.CH

ARLEWO

Postfach | 6431 Schwyz
T 041 818 50 00 | info@novaport.ch



Alle Angaben, Pläne, Zeichnungen usw. sind unverbindlich.
Bei sämtlichen Flächenangaben handelt es sich um Circumasse.
Änderungen bleiben bis Bauvollendung vorbehalten.



HAUS B1
WOHNUNG B131
Rosalia-Allee 1 | 6440 Brunnen

3. Obergeschoss | 2.5 Zimmer | Ausbauvariante 1

Wohnfläche: 66.2 m²
Loggia: 13.0 m²



WWW.NOVAPORT.CH

ARLEWO

Postfach | 6431 Schwyz
T 041 818 50 00 | info@novaport.ch



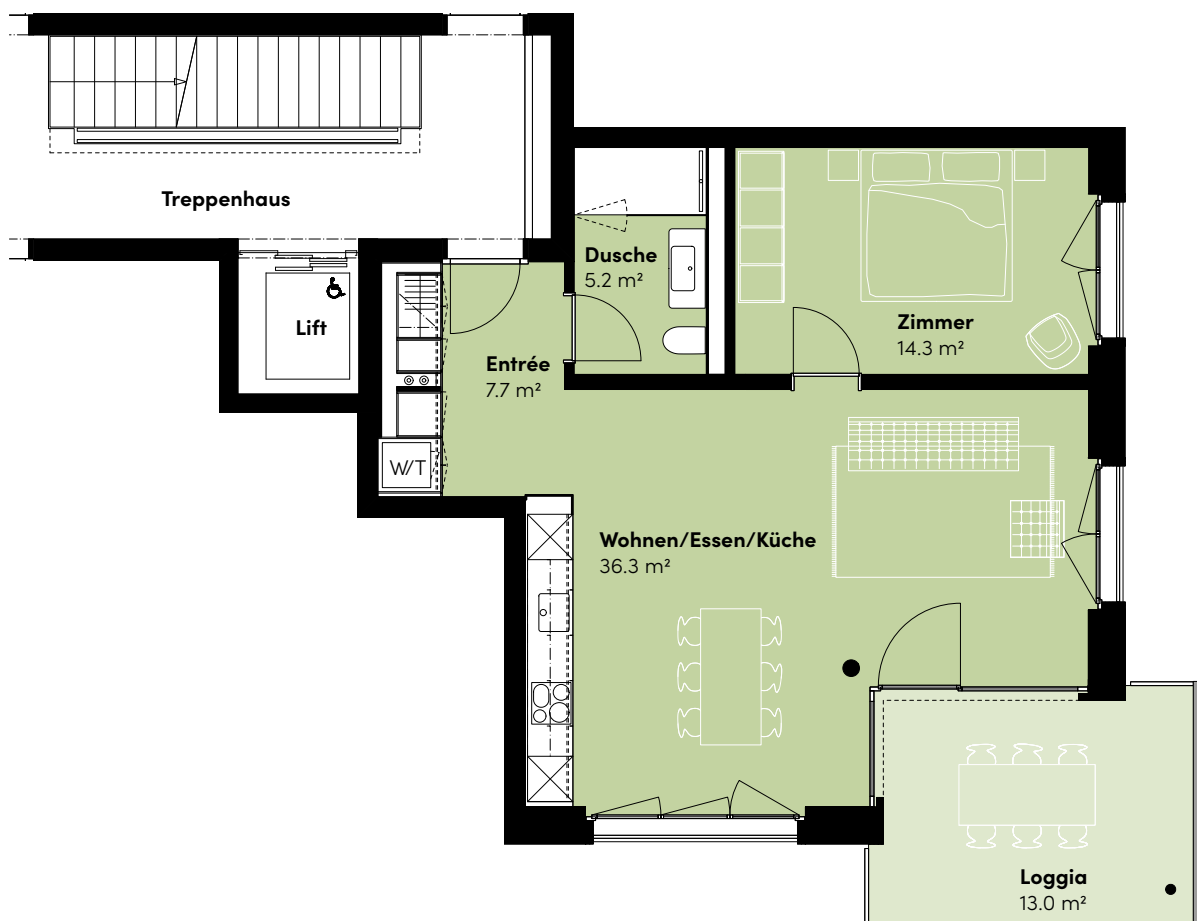
Alle Angaben, Pläne, Zeichnungen usw. sind unverbindlich.
Bei sämtlichen Flächenangaben handelt es sich um Circumasse.
Änderungen bleiben bis Bauvollendung vorbehalten.



HAUS B1
WOHNUNG B132
 Rosalia-Allee 1 | 6440 Brunnen

3. Obergeschoss | 2.5 Zimmer | Ausbauvariante 1

Wohnfläche: 63.5 m²
 Loggia: 13.0 m²

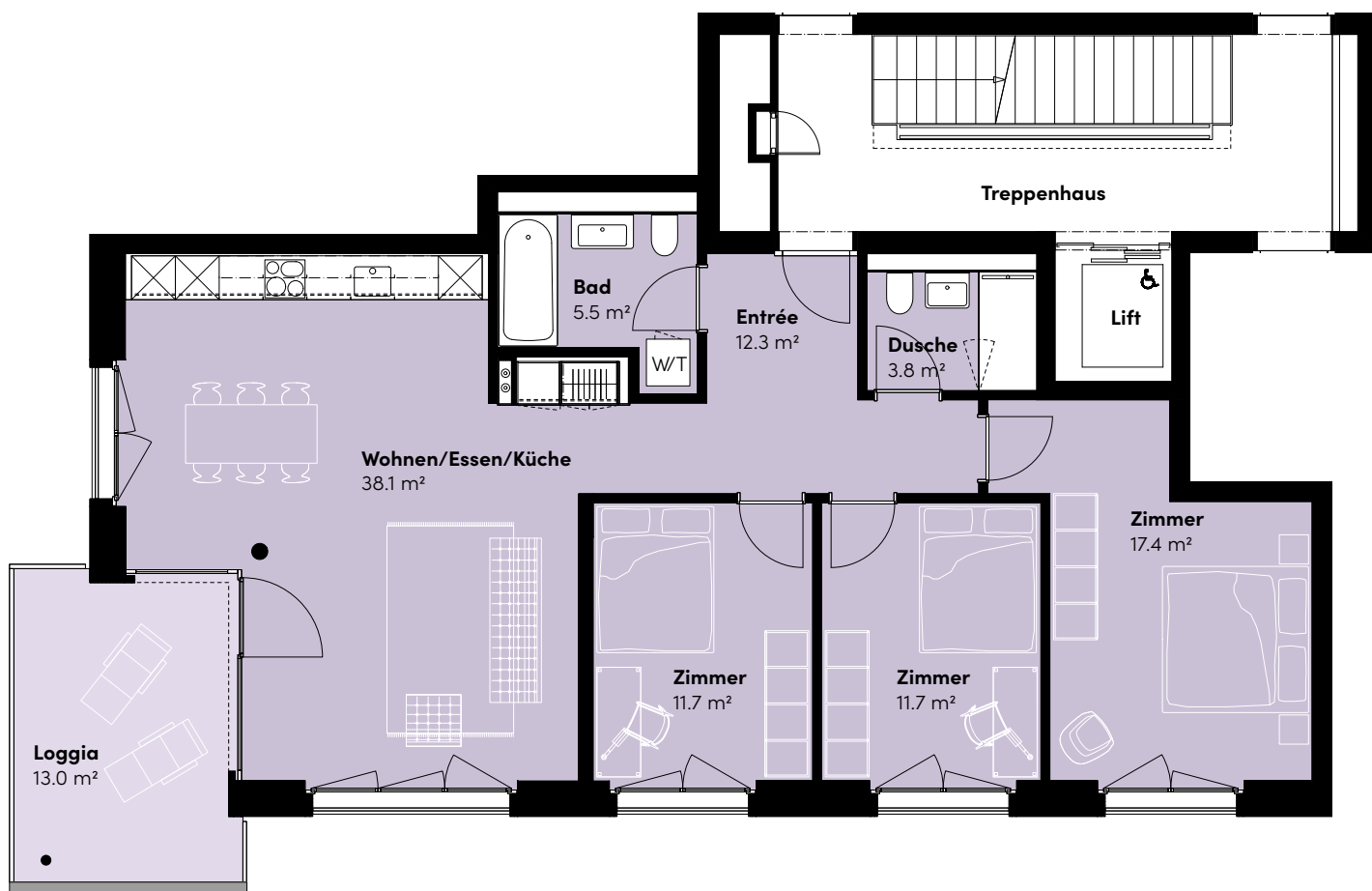




HAUS B1
WOHNUNG B133
 Rosalia-Allee 1 | 6440 Brunnen

3. Obergeschoss | 4.5 Zimmer | Ausbauvariante 2

Wohnfläche: 100.5 m²
 Loggia: 13.0 m²

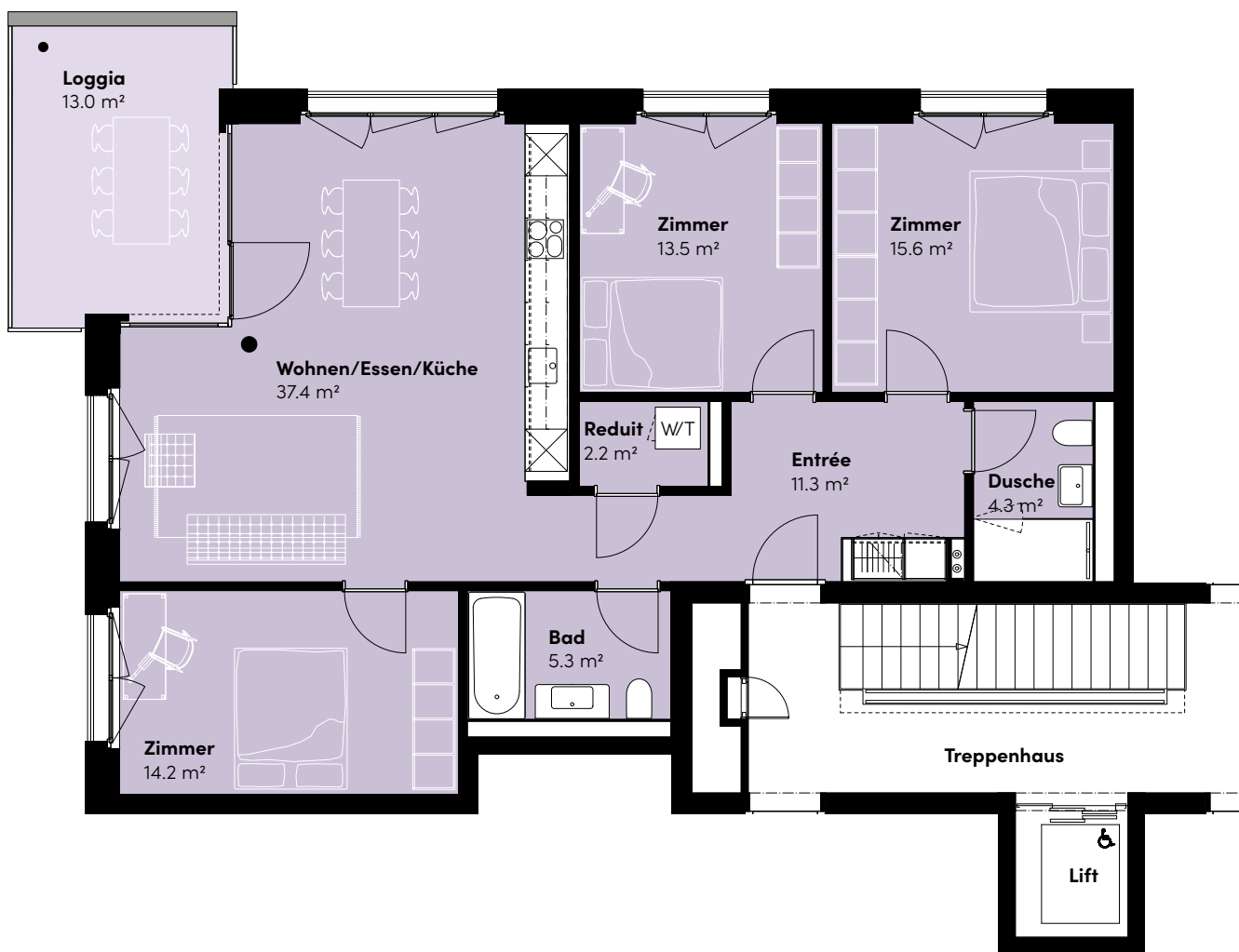




HAUS B1
WOHNUNG B134
Rosalia-Allee 1 | 6440 Brunnen

3. Obergeschoss | 4.5 Zimmer | Ausbauvariante 1

Wohnfläche: 103.8 m²
Loggia: 13.0 m²



WWW.NOVAPORT.CH

ARLEWO

Postfach | 6431 Schwyz
T 041 818 50 00 | info@novaport.ch



Alle Angaben, Pläne, Zeichnungen usw. sind unverbindlich.
Bei sämtlichen Flächenangaben handelt es sich um Circumasse.
Änderungen bleiben bis Bauvollendung vorbehalten.



HAUS B1
WOHNUNG B141
Rosalia-Allee 1 | 6440 Brunnen

4. Obergeschoss | 2.5 Zimmer | Ausbauvariante 1

Wohnfläche: 66.2 m²
Loggia: 13.0 m²



WWW.NOVAPORT.CH

ARLEWO

Postfach | 6431 Schwyz
T 041 818 50 00 | info@novaport.ch



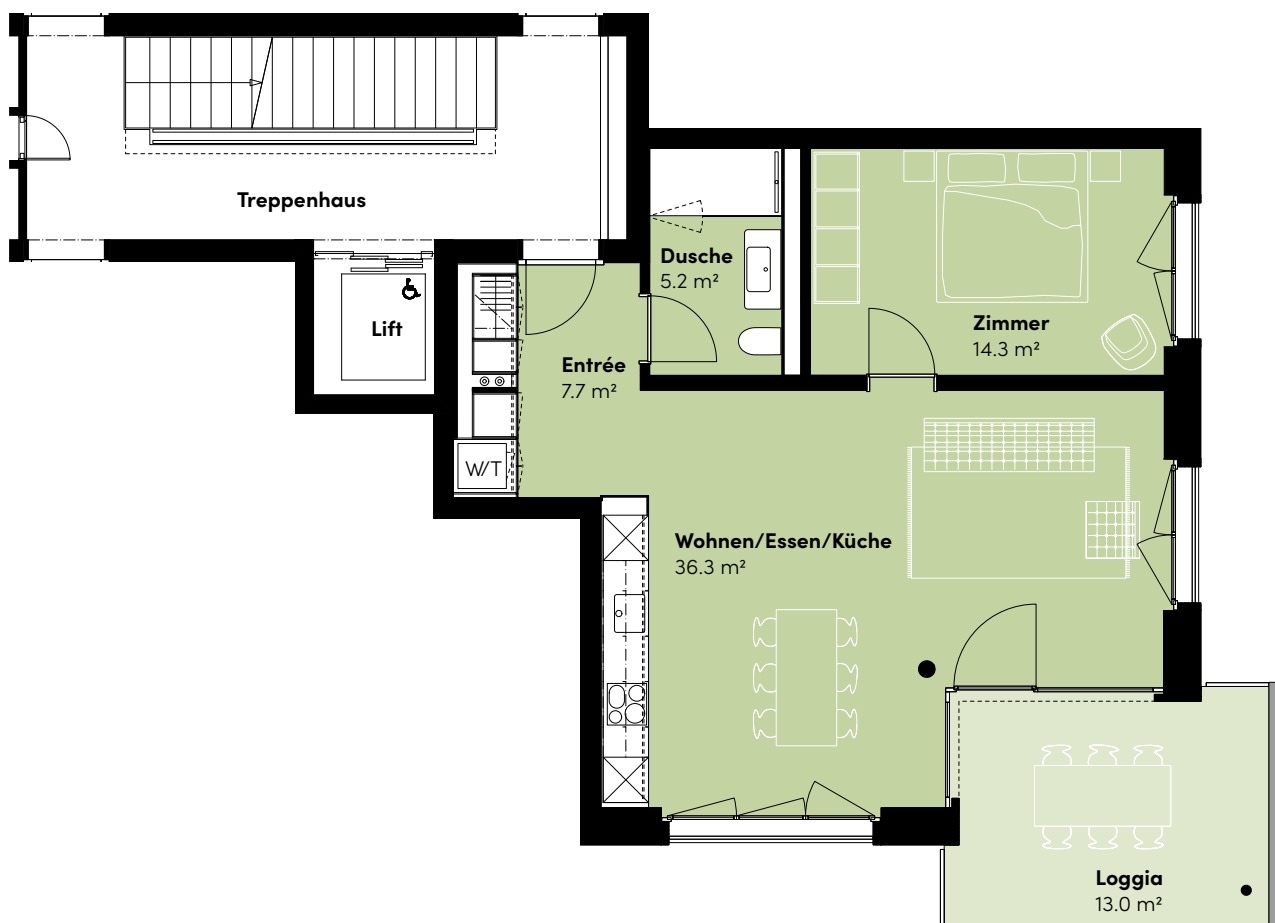
Alle Angaben, Pläne, Zeichnungen usw. sind unverbindlich.
Bei sämtlichen Flächenangaben handelt es sich um Circumasse.
Änderungen bleiben bis Bauvollendung vorbehalten.



HAUS B1
WOHNUNG B142
 Rosalia-Allee 1 | 6440 Brunnen

4. Obergeschoss | 2.5 Zimmer | Ausbauvariante 1

Wohnfläche: 63.5 m²
 Loggia: 13.0 m²

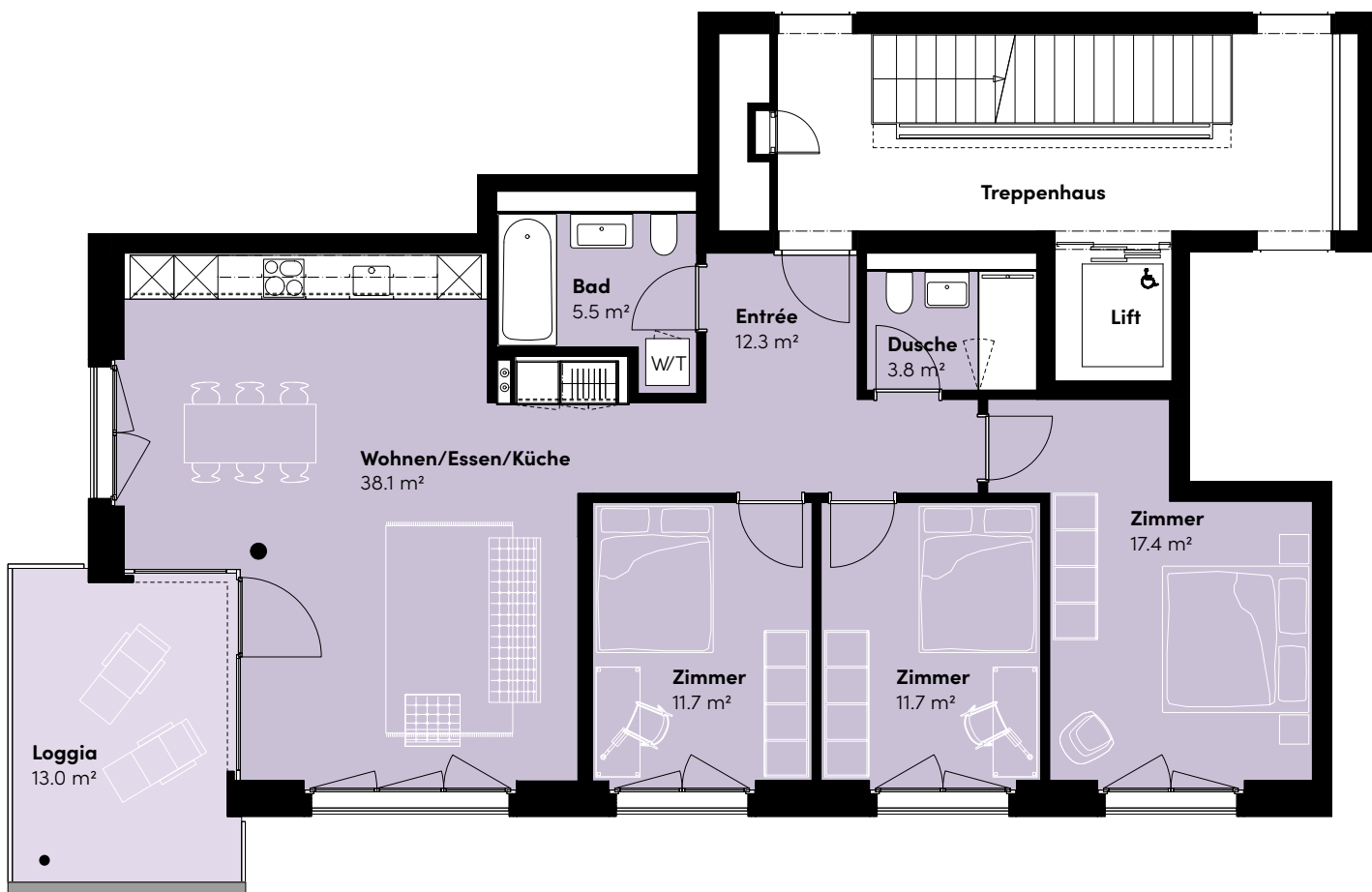




HAUS B1
WOHNUNG B143
Rosalia-Allee 1 | 6440 Brunnen

4. Obergeschoss | 4.5 Zimmer | Ausbauvariante 1

Wohnfläche: 100.5 m²
Loggia: 13.0 m²



WWW.NOVAPORT.CH

ARLEWO

Postfach | 6431 Schwyz
T 041 818 50 00 | info@novaport.ch



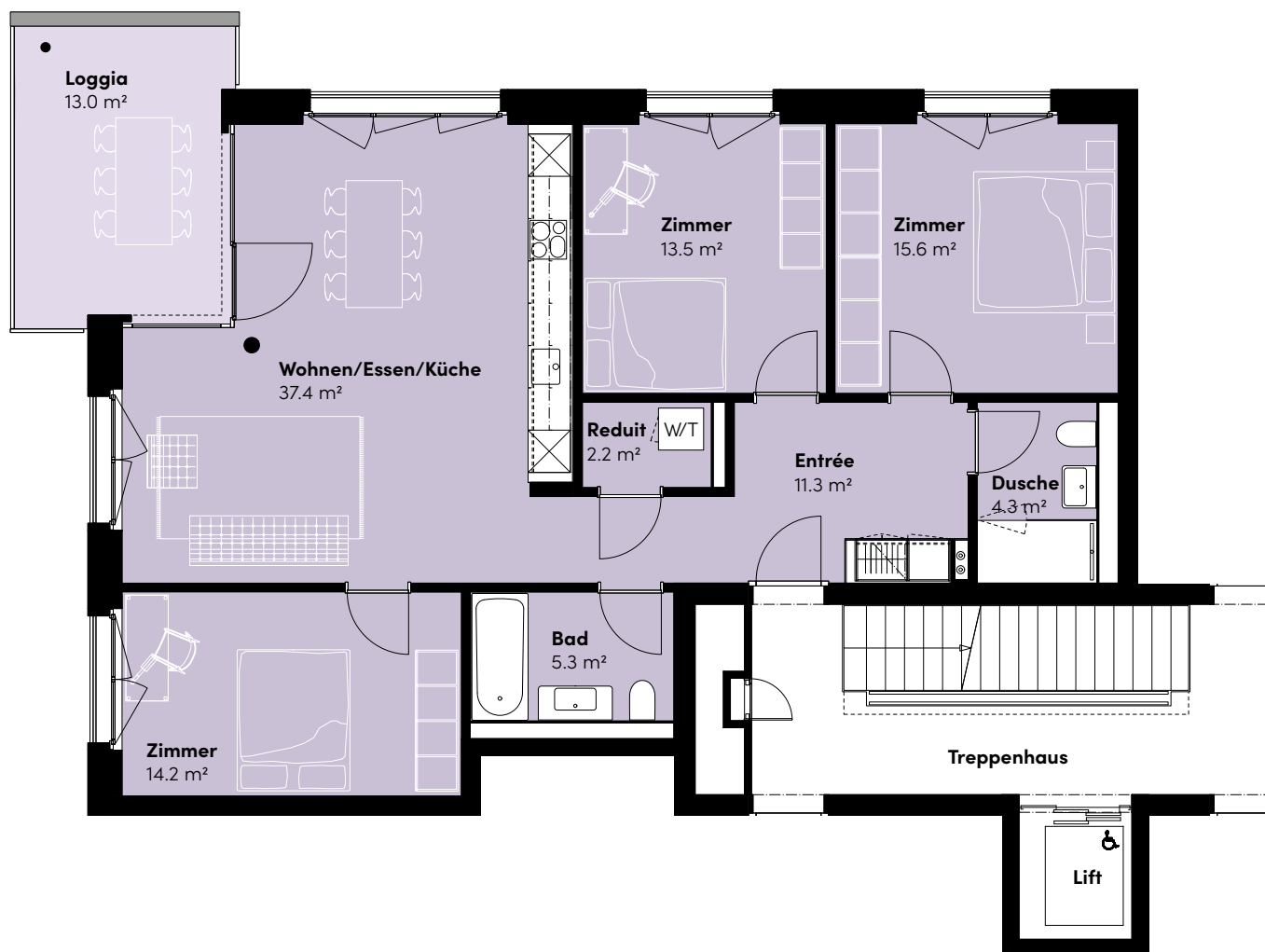
Alle Angaben, Pläne, Zeichnungen usw. sind unverbindlich.
Bei sämtlichen Flächenangaben handelt es sich um Circumasse.
Änderungen bleiben bis Bauvollendung vorbehalten.



HAUS B1
WOHNUNG B144
 Rosalia-Allee 1 | 6440 Brunnen

4. Obergeschoss | 4.5 Zimmer | Ausbauvariante 2

Wohnfläche: 103.8 m²
 Loggia: 13.0 m²

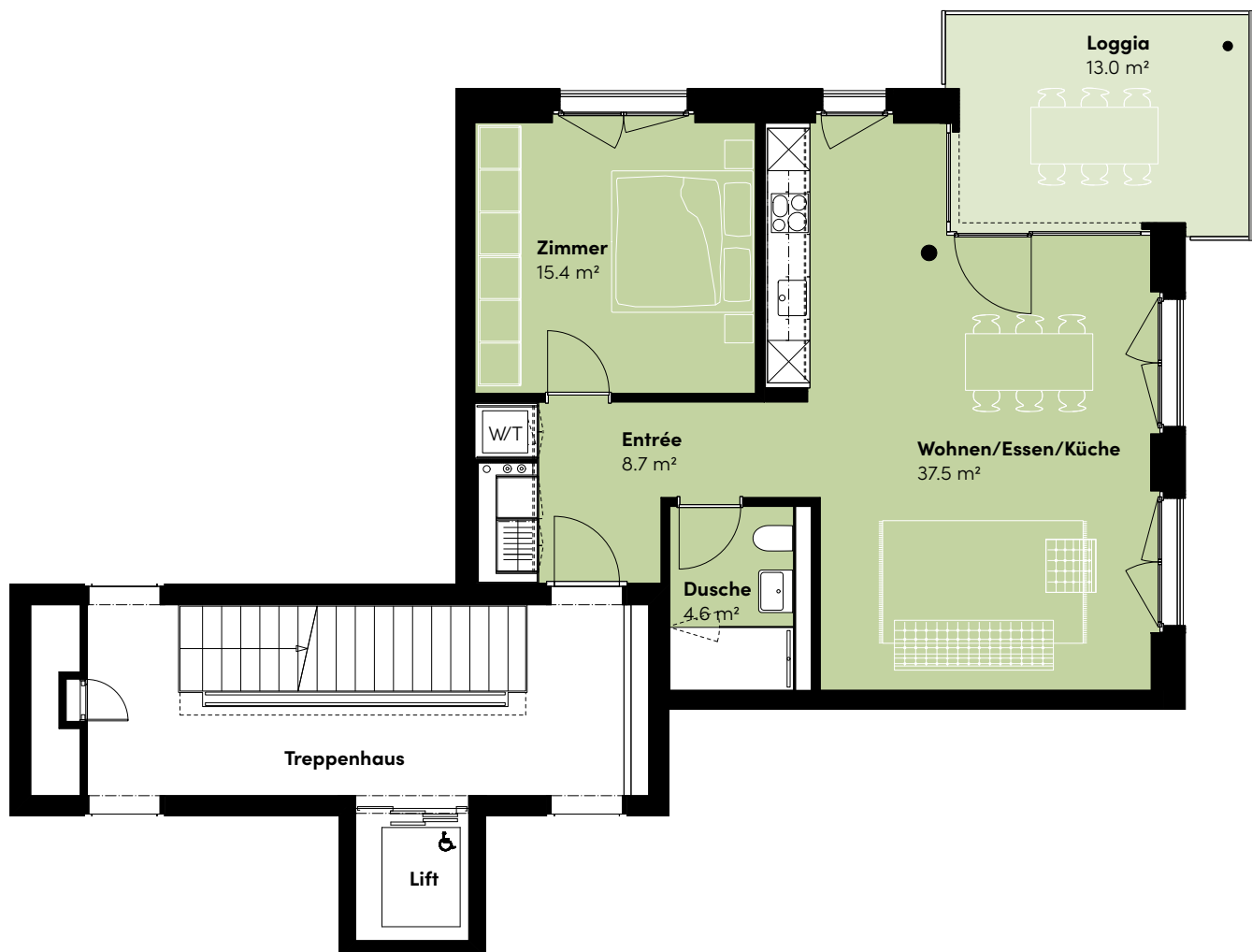




HAUS B1
WOHNUNG B151
Rosalia-Allee 1 | 6440 Brunnen

5. Obergeschoss | 2.5 Zimmer | Ausbauvariante 2

Wohnfläche: 66.2 m²
Loggia: 13.0 m²



WWW.NOVAPORT.CH

ARLEWO

Postfach | 6431 Schwyz
T 041 818 50 00 | info@novaport.ch



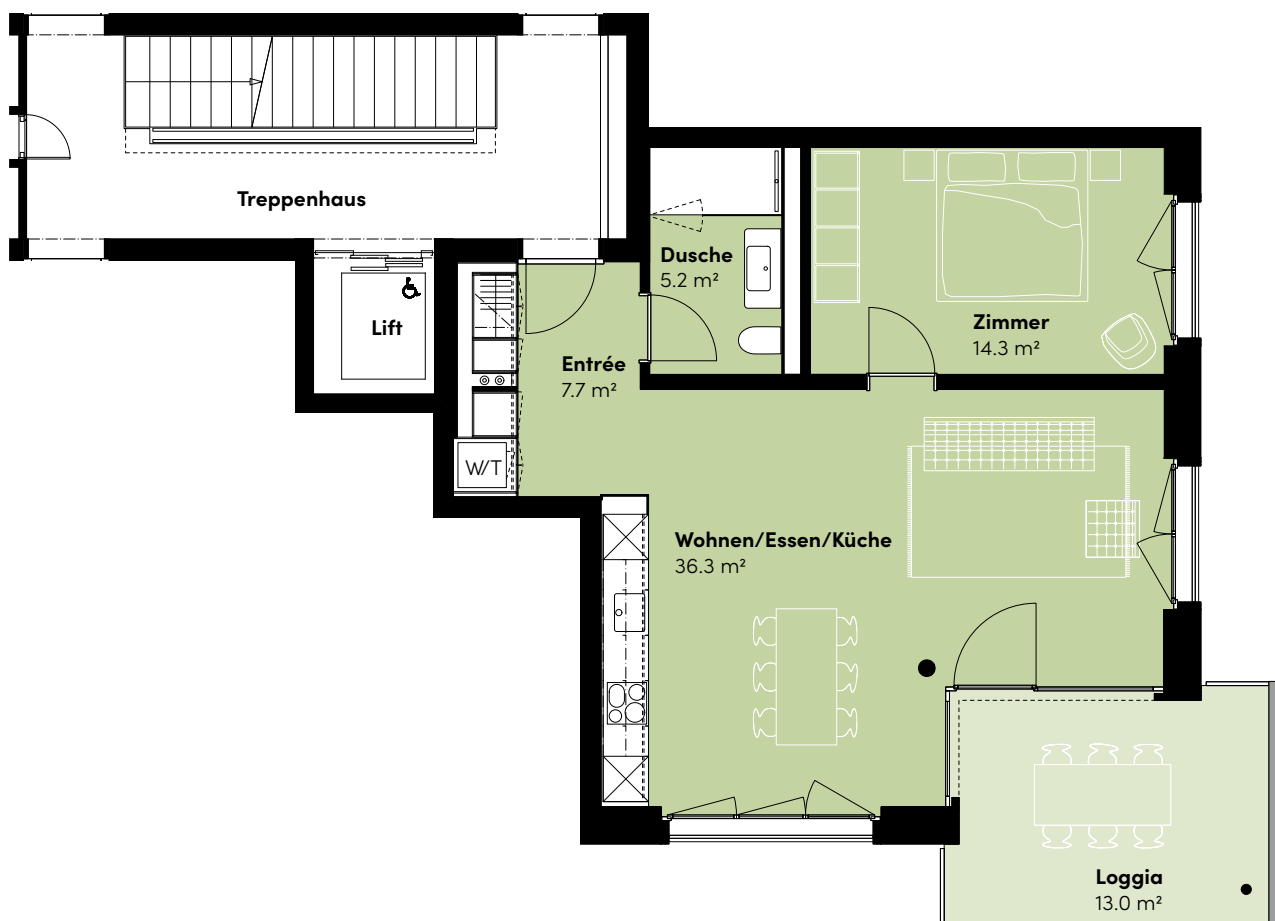
Alle Angaben, Pläne, Zeichnungen usw. sind unverbindlich.
Bei sämtlichen Flächenangaben handelt es sich um Circumasse.
Änderungen bleiben bis Bauvollendung vorbehalten.



HAUS B1
WOHNUNG B152
Rosalia-Allee 1 | 6440 Brunnen

5. Obergeschoss | 2.5 Zimmer | Ausbauvariante 1

Wohnfläche: 63.5 m²
Loggia: 13.0 m²



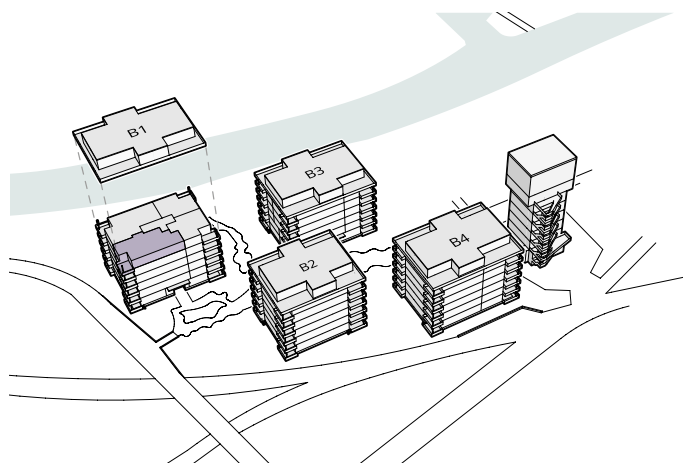
WWW.NOVAPORT.CH

ARLEWO

Postfach | 6431 Schwyz
T 041 818 50 00 | info@novaport.ch



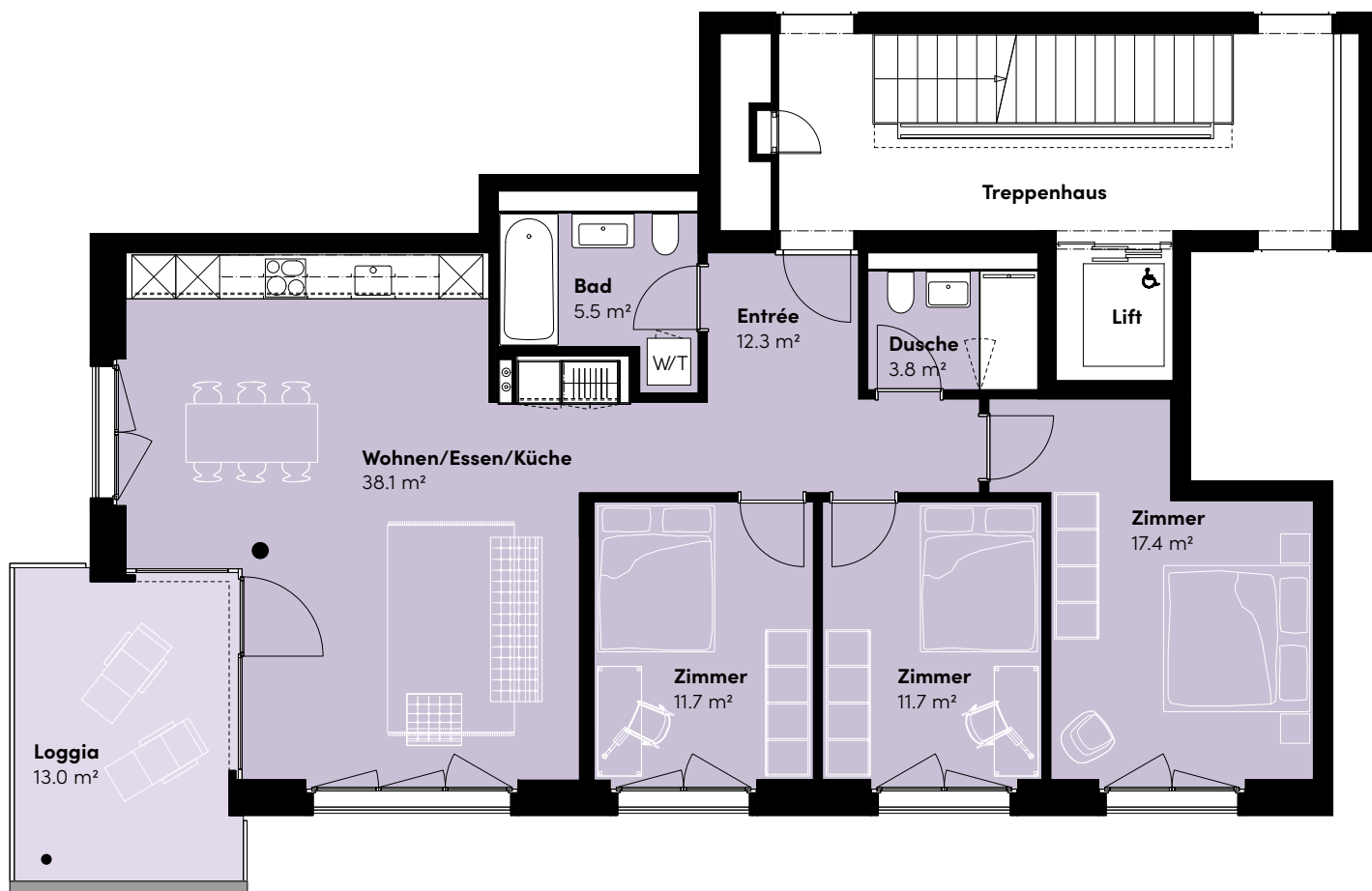
Alle Angaben, Pläne, Zeichnungen usw. sind unverbindlich.
Bei sämtlichen Flächenangaben handelt es sich um Circumasse.
Änderungen bleiben bis Bauvollendung vorbehalten.



HAUS B1
WOHNUNG B153
 Rosalia-Allee 1 | 6440 Brunnen

5. Obergeschoss | 4.5 Zimmer | Ausbauvariante 1

Wohnfläche: 100.5 m²
 Loggia: 13.0 m²

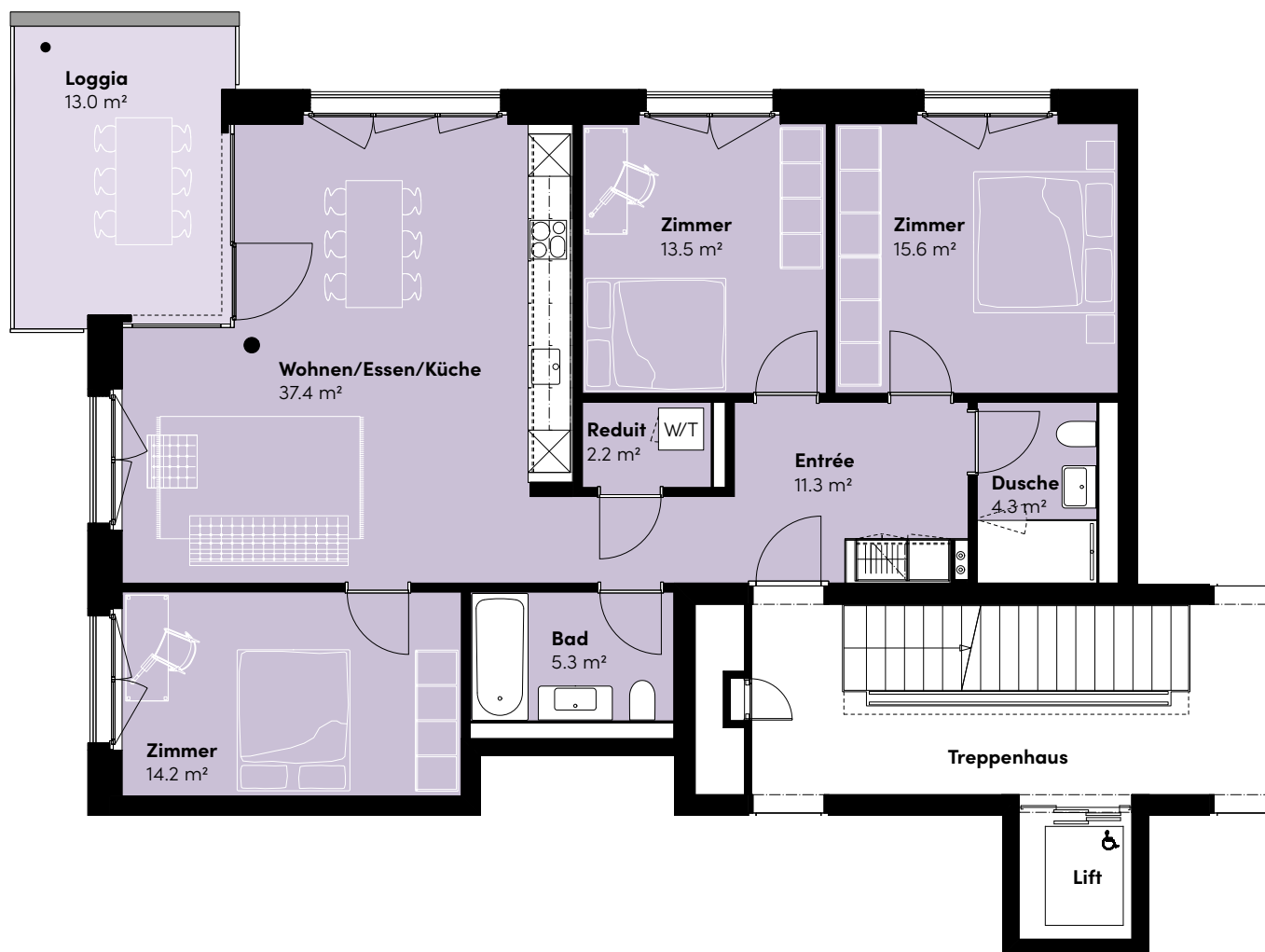




HAUS B1
WOHNUNG B154
 Rosalia-Allee 1 | 6440 Brunnen

5. Obergeschoss | 4.5 Zimmer | Ausbauvariante 1

Wohnfläche: 103.8 m²
 Loggia: 13.0 m²





HAUS B1
WOHNUNG B161
 Rosalia-Allee 3 | 6440 Brunnen

Attikageschoss | 4.5 Zimmer | Ausbauvariante 1

Wohnfläche: 109.0 m²

Terrasse: 81.0 m²

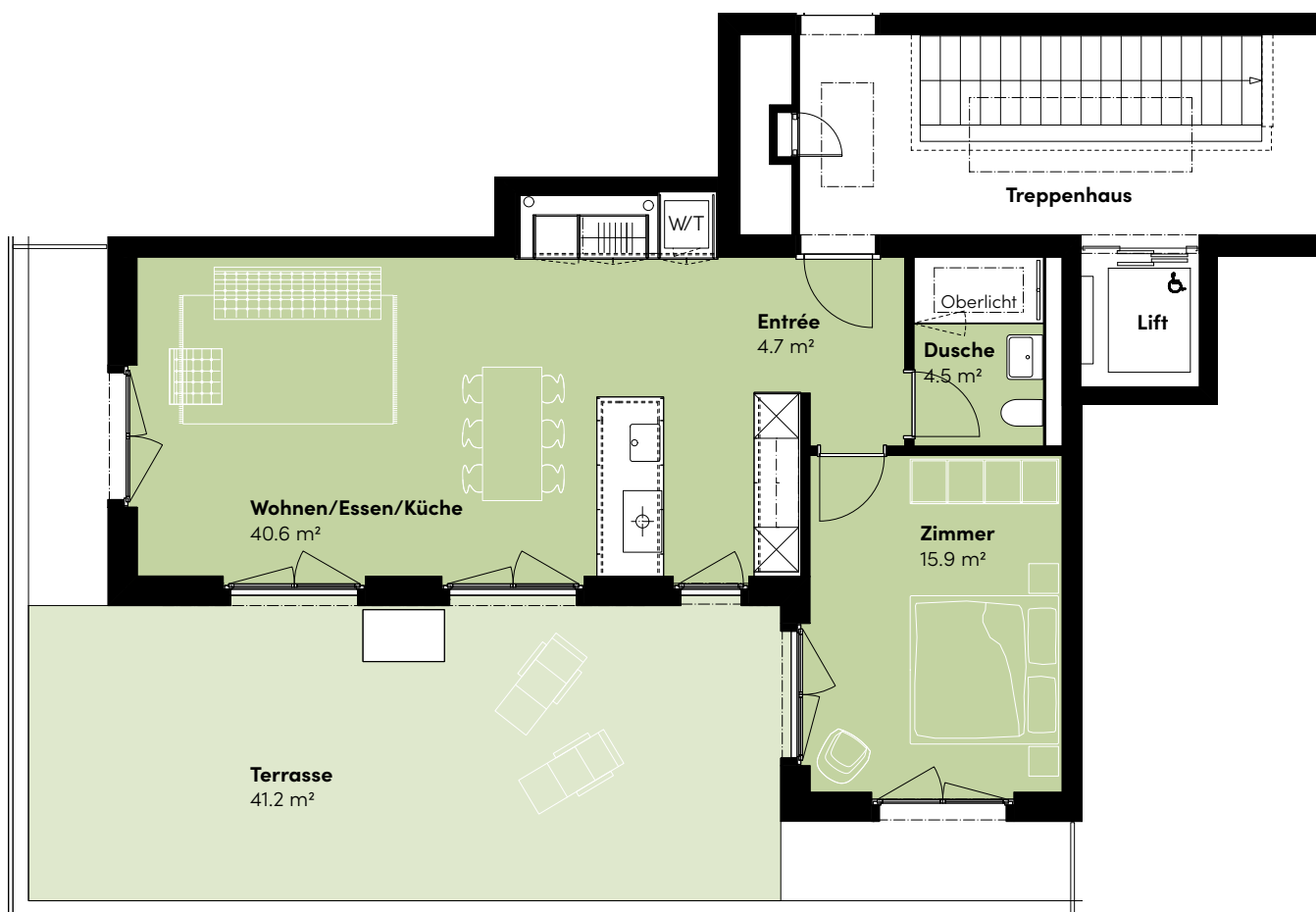




HAUS B1
WOHNUNG B162
Rosalia-Allee 1 | 6440 Brunnen

Attikageschoss | 2.5 Zimmer | Ausbauvariante 1

Wohnfläche: 65.7 m²
Terrasse: 41.2 m²



WWW.NOVAPORT.CH

ARLEWO

Postfach | 6431 Schwyz
T 041 818 50 00 | info@novaport.ch



Alle Angaben, Pläne, Zeichnungen usw. sind unverbindlich.
Bei sämtlichen Flächenangaben handelt es sich um Circumasse.
Änderungen bleiben bis Bauvollendung vorbehalten.



HAUS B1
WOHNUNG B163
 Rosalia-Allee 1 | 6440 Brunnen

Attikageschoss | 3.5 Zimmer | Ausbauvariante 2

Wohnfläche: 91.2 m²

Terrasse: 31.3 m²

